

“REFORMA DE ASEOS EN BLOQUE DE OFICINAS 1 Y 2, BLOQUE TÉCNICO Y BLOQUE CONTROLES 1. SAN CUGAT”

PLIEGO DE CONDICIONES TÉCNICAS

ÍNDICE

1. Objeto
 2. Descripción de la obra y condiciones técnicas para su ejecución.
 - 2.1. Alcance de los trabajos
 - 2.2. Desarrollo de los trabajos
 - 2.3. Control de Calidad
 3. Contenido de la propuesta técnica
- ANEXO 1. Documentación técnica

1. Objeto:

El presente pliego tiene por objeto establecer las condiciones técnicas para la ejecución de las obras de reforma relativas a las actuaciones propuestas en la documentación técnica que se acompaña como "REFORMA DE ASEOS EN BLOQUE DE OFICINAS 1 Y 2, BLOQUE TÉCNICO Y BLOQUE CONTROLES 1. SAN CUGAT" y que resumidamente consisten en:

- Demolición y desmontaje de alicatados, solados, falso techo, sanitarios y griferías, carpinterías interiores, encimeras, espejos, accesorios e instalaciones de fontanería, saneamiento, electricidad, alumbrado y calefacción.
- Instalación de fontanería y saneamiento.
- Instalación de electricidad y alumbrado.
- Instalación de calefacción.
- Instalación de ventilación.
- Suministro e instalación de falsos techos lisos y registrables, alicatados y solados.
- Suministro e instalación de carpintería y cabinas fenólicas.
- Suministro e instalación de sanitarios, griferías, espejos, encimeras y accesorios.
- Pintura.

2. Descripción de la obra y condiciones técnicas para su ejecución

La obra se realizará de acuerdo a la documentación técnica adjunta en el Anexo 1 del presente Pliego.

El proyecto incluye en su definición estudios, marcas y modelos que describen las especificaciones técnicas requeridas. En todos los casos se acepta expresamente los productos EQUIVALENTES que sean debidamente justificados con la aportación de la documentación técnica necesaria para su verificación (estudios, fichas técnicas, etc.).

La obra será además objeto de desarrollo de manera independiente de las actividades habituales del centro RTVE, para ello es preciso resolver de manera previa las servidumbres funcionales, tanto en instalaciones como en accesos, vías de evacuación y servicios.

Deberá minimizar el impacto sobre las habituales actividades de RTVE, para ello deberán someterse a la programación aportada por la empresa adjudicataria de las obras, actualizada de forma continuada, y previamente aprobada por la Subdirección de Inmuebles y Operaciones de RTVE.

Cualquier intervención requerirá la delimitación del área de obra, sin posibilidad de acceso por personal de RTVE ajeno a la misma.

En todo momento la producción de RTVE es prioritaria, y las unidades de obra se desarrollarán en el horario que RTVE establezca para asegurar sus necesidades de

producción, considerándose que los horarios de trabajo serán diurnos, pero habiéndose estimado que hasta un 20% de los trabajos sean realizados en horarios nocturnos y festivos sin coste adicional para RTVE.

Las actuaciones que supongan, en mayor ó menor medida, alteración de las infraestructuras del complejo, podrán efectuarse sólo tras la aprobación del **Protocolo de Intervención** a desarrollar acorde al siguiente procedimiento:

- Planteamiento de la actuación especificando:
 - a.- Servicios y áreas afectadas, incluso documentación gráfica.
 - b.- Suministros de instalaciones a suspender temporalmente especificando lapso.
 - c.- Situación final del servicio una vez restituido.
- Desarrollo de los trabajos especificando:
 - a.- Condiciones de suspensión.
 - b.- Responsables de RTVE.
 - c.- Responsables de la empresa mantenedora de la Propiedad y su implicación.
 - d.- Horario pormenorizado e intervinientes para cada uno de los trabajos.
 - e.- Responsable y operarios de la empresa adjudicataria de las obras.

El Protocolo de Intervención debe ser aprobado por RTVE con una antelación mínima de 48 horas, por tanto, se deberá proponer al menos con 72 horas de antelación a la fecha de ejecución, contabilizándose este periodo sólo sobre días laborables.

A efectos del desarrollo de obra se considera preciso contar con Protocolo de Intervención igualmente para la puesta en marcha de las nuevas instalaciones.

2.1. Alcance de los trabajos:

DOCUMENTACIÓN PREVIA. Redacción de Plan de seguridad para aprobación del CSS, apertura de centro de trabajo y subida de documentación a la plataforma dispuesta por RTVE. Entrega de la planificación de obra sin superar en ningún caso los plazos e hitos establecidos en el pliego de condiciones generales

OBRA. El proceso de obra se iniciará mediante la correspondiente Acta de Replanteo, firmada por los integrantes de la Subdirección de Inmuebles y Operaciones de RTVE y el Adjudicatario del Expediente.

CERTIFICACIONES. Las Certificaciones de Obra deben ser aprobadas por la Subdirección de Inmuebles y Operaciones de RTVE, se emitirán con periodicidad mensual y deberán

acompañarse, de forma inexcusable, con un análisis económico a fin de obra con la totalidad de posibles variaciones cualitativas y cuantitativas detectadas en relación al Proyecto, así como la planificación actualizada y la documentación -gráfica y escrita-reflejando el estado final de las unidades de obra contenidas en la certificación, o en su caso, de las modificaciones debidamente aprobadas por la dirección facultativa en la documentación de obra ejecutada.

La Certificación Final se entenderá como Remate de Facturación y seguirá la mecánica del resto de Certificaciones, si bien con un plazo de desarrollo de un mes sobre la fecha de firma del Acta de Recepción Provisional, debiendo contar para su efectividad con el Conforme expreso de la Subdirección de Inmuebles y Operaciones de RTVE.

VISITAS DE OBRA. Las visitas de obra se efectuarán con periodicidad semanal como mínimo con presencia del equipo humano permanente de la empresa adjudicataria responsable de la obra y en su caso los representantes de RTVE. El procedimiento a seguir será:

-Orden del Día, aceptado por las partes asistentes con 48 horas de antelación, fijando como temas iniciales a tratar los que sean nuevos en el proceso de obra.

-Redacción de Acta de Obra. Los detalles gráficos quedarán incorporados a la misma y su firma será digital con bloqueo de archivos en formato pdf, distribuyéndose a los distintos agentes intervinientes mediante correo electrónico de forma inmediata.

FINALIZACIÓN. El expediente se considerará finalizado, más allá del Certificado Final de Obra y el Acta de Recepción, con la entrega de la documentación final de obra, planos As built, la documentación soporte de legalización de instalaciones y la aceptación de la documentación necesaria por parte del agente que RTVE designe para completar el proceso de tramitación administrativa previo a la puesta en servicio de los nuevos espacios que alberguen las funciones planteadas.

La totalidad de la documentación final se entregará en formato pdf y debe definir la realidad edificada. Asimismo, se entregarán todos los ficheros editables que requiera RTVE en el momento de la entrega en formato Autocad (incluyendo documentación completa, así como formatos de ploteado), Word, Excel y Presto.

La documentación gráfica se entregará acorde al protocolo de entrega de proyectos que facilitará RTVE al adjudicatario del contrato, el cual define el sistema de guardado en versión 10 de Autocad, desarrollo de carpetas, nombres de colores y capas, criterios de dibujo y trazados de superficies, parámetros de dibujo etc. Todo ello con el fin de poder integrar posteriormente la nueva ordenación en las bases gráficas de RTVE.

2.2 Desarrollo de los trabajos:

Medios personales obligatorios en obra.

La obra contará en todo momento con el siguiente personal durante el desarrollo de los trabajos:

- Jefe de obra: Con dedicación a tiempo completo. Se requiere que tenga cualquiera de las siguientes titulaciones: Arquitecto, Arquitecto Técnico, Ingeniero de la Edificación, Ingeniero o Ingeniero Técnico relacionados con los procesos de construcción y obra civil, o Técnico Superior en Organización y Control de Obras, Proyecto. Con experiencia mínima como jefe de obra en al menos tres obras de importe igual o superior a 400.000€, para cada obra y de características similares al objeto del contrato.
- Encargado de obra. Con dedicación a tiempo completo y experiencia mínima en al menos tres obras de importe igual o superior a 400.000€, para cada obra y de características similares al objeto del contrato.

2.3 Control de Calidad:

Se deberá realizar el Control de Calidad de la ejecución de la obra según lo exigido en la normativa vigente:

Artículo 11 de la LOE:

El Constructor, que es el agente que asume contractualmente ante el promotor, el compromiso de ejecutar con medios humanos y materiales, propios o ajenos, las obras correspondientes. Entre otras responsabilidades tiene la de firmar el acta de replanteo o de comienzo y el acta de recepción de la obra y facilitar al Director de la Obra los datos necesarios para la elaboración de la documentación de la obra ejecutada y suscribir las garantías correspondientes.

CTE. Parte I. Capítulo 2. Condiciones Técnicas y Administrativas:

Artículo 7. Condiciones en la ejecución de las obras.

CTE Parte I. Anejo II. Documentación del seguimiento de la obra:

II.2. Documentación del control de la obra

Atendiendo a lo establecido en el Art. 11 de la LOE, es obligación del constructor ejecutar la obra con sujeción al proyecto, al contrato, a la legislación aplicable y a las instrucciones del director de obra y del director de la ejecución de la obra, a fin de alcanzar la calidad exigida en el proyecto, acreditando mediante el aporte de certificados, resultados de pruebas de servicio, ensayos u otros documentos, dicha calidad exigida.

3. Contenido de la Propuesta técnica

El ANEXO II del Pliego de Condiciones Generales del presente expediente, en su punto Criterios de valoración de las ofertas, recoge de forma detallada los diferentes aspectos técnicos que definen los criterios cualitativos técnicos, así como la puntuación que corresponde a cada uno de ellos, precisando seguidamente la documentación que se requiere para permitir el análisis y evaluación de cada oferta.

3.1 Criterios de valoración sujetos a juicio de valor (Sobre B1)

3.1.1 Memoria descriptiva de la ejecución de los trabajos en obra

3.1.2 Planificación de la obra

3.1.3 Plan de control de calidad

3.2 Criterios de valoración automática - técnicos (Sobre B2)

Se cumplimentará el Anexo IV del Pliego de Condiciones Generales según los siguientes criterios:

3.2.1: Experiencia del jefe de obra

3.2.2: Experiencia del encargado

Los medios nombrados por el adjudicatario únicamente podrán ser sustituidos en obra por perfiles cuya titulación y experiencia pudiera igualar o superar a la presentada en la propuesta técnica aceptada.

A requerimiento de RTVE el licitador deberá demostrar mediante **certificaciones firmadas por el promotor o por la Dirección facultativa de la obra, o por currículum firmado** que los medios personales asignados a la ejecución de este contrato responden a las especificaciones requeridas (punto 2.2) y obras declaradas (punto 3.2) y que estas guardan las características exigidas. En tal caso, se acompañará del siguiente detalle:

Jefe de Obra:

Relación de obras de características similares al objeto del contrato en las que haya intervenido como Jefe de Obra, cuyo presupuesto de ejecución material sea igual o superior a 400.000 €, para cada obra, indicando el título de proyecto, el importe y el año de finalización de las obras, con un máximo de las 10 obras más representativas. El currículum deberá detallar:

- Titulación
- Obra 1:
 - Título
 - Presupuesto
 - Año de finalización de las obras
- Obra 2:
 - Título
 - Presupuesto
 - Año de finalización de las obras

.....//..... Máximo 10 obras

Encargado de Obra:

Relación de obras de características similares al objeto del contrato en las que haya intervenido como Encargado, cuyo presupuesto de ejecución material sea igual o superior a 400.000 €, para cada obra, indicando el título de proyecto, el importe y el año de finalización de las obras, con un máximo de las 10 obras más representativas. El currículum deberá detallar:

- Obra 1:
 - Título
 - Presupuesto
 - Año de finalización de las obras
- Obra 2:
 - Título
 - Presupuesto
 - Año de finalización de las obras

.....//..... Máximo 10 obras

ANEXO 1.
“REFORMA DE ASEOS EN BLOQUE DE OFICINAS 1 Y 2, BLOQUE TÉCNICO Y BLOQUE CONTROLES 1. SAN CUGAT”
1. PROGRAMA DE NECESIDADES:

El programa de necesidades, se configura como intervenciones puntuales en varios edificios del conjunto del Centro de Producción de RTVE en San Cugat del Vallès, con el fin de reformar y adecuar las instalaciones de los aseos, cuartos de limpieza y vestuarios.

Los aseos y cuartos de limpieza, se encuentran ubicados en el Centro de Producción de San Cugat del Valles.

La intervención abarca una superficie total de 306,11 m², dividido en los siguientes espacios:

ÁREA DE INTERVENCIÓN

BLOQUE OFICINAS 1	
_ Planta -1	
_Vestuario Aseo Masculino	19,55 m ²
_Vestuario Aseo Femenino	19,55 m ²
BLOQUE OFICINAS 2	
_ Planta Baja	
_Aseo Masculino	21,20 m ²
_Aseo Femenino	20,24 m ²
_ Planta Primera	
_Cuarto de limpieza	2,73 m ²
_ Planta Segunda	
_Aseo Masculino	19,53 m ²
_Aseo Femenino	20,43 m ²
_Cuarto de limpieza	2,58 m ²
_ Planta Tercera	
_Aseo Masculino	19,72 m ²
_Aseo Femenino	20,65 m ²
_Cuarto de limpieza	2,72 m ²
_ Planta Cuarta	
_Aseo Masculino	19,73 m ²
_Aseo Femenino	20,65 m ²
_Cuarto de limpieza	2,72 m ²
BLOQUE TÉCNICO	

_ Planta 1	
_Aseo Masculino	26,31 m2
_Aseo Femenino	26,38 m2
BLOQUE CONTROLES 1	
_ Planta 1	
_Aseo Masculino	20,71 m2
_Aseo Femenino	20,71 m2
TOTAL	306,11 m2

2. SOLUCIÓN ADOPTADA:

Según lo establecido en el artículo 2 de la LOE, no se requiere proyecto por ser una intervención parcial que no produce una variación esencial de la composición general exterior o del conjunto del sistema estructural.

2.1. Actuaciones Previas:

Se verificará el correcto funcionamiento de las instalaciones existentes en el área de actuación previo al comienzo y a la finalización de los trabajos.

Se realizará el despeje, protección y/o retirada de mobiliario en el área de intervención.

Protección y balizado de las zonas colindantes al área de intervención

2.2. Demoliciones y Desmontajes:

Previamente a la ejecución de los trabajos de Acondicionamiento:

Demolición y desmontaje de alicatados, solados, falso techo, sanitarios y griferías, carpinterías interiores, encimeras, espejos, accesorios e instalaciones de fontanería, saneamiento, pci, electricidad, alumbrado y calefacción.

2.3. Materiales y Acabados:

2.3.1. Albañilería, cerramientos y divisiones:

- Divisoria de tablero de alta densidad + puerta, en cabinas de inodoros.
- Trasdosado autoportante mediante placa hidrófuga. Sistema 85 (75-35) MW.

2.3.2. Revestimientos, chapados y alicatados:

- Enfoscado de cemento para base de alicatado
- Alicatado porcelánico rectificado:
 - Marazi plaster grey 30x60 (MMC8) o equivalente.
 - Marazi Progress Black Rett. 30X60 (MKSZ) o equivalente.

2.3.3. Falsos Techos:

- Falso techo registrable placas de lana mineral biosoluble de 600x600mm con perfilera vista.
- Falsa viga de cartón yeso.
- Faja perimetral, tabica y cortinero de cartón yeso.
- Registro mediante trampilla de 300x300 mm. de apertura con un click, para alojar placa de cartón yeso de 15 mm.

2.3.4. Pavimentos:

- Recrecido de 7 cm de mortero in situ CT-C5 vertido con bomba.
- Recrecido de 1 cm de mortero rápido de nivelación.
- Pavimento Vinílico Acczent Excellence 80. Concrete Chalk. Ref. 25128502.
- Zócalo perimetral de aluminio Baglinox office o equivalente de 100x10 mm. Ref. 8608.
- Solado de gres porcelánico 30x60 cm. Marazzi o equivalente. Modelo: MMC8 Plaster Grey o equivalente
- Rodapié de madera de 15x100 mm.

2.3.5. Carpintería Interior:

- Ajustes de puertas.
- Puerta de paso de acceso a aseos con fijo superior variable.

2.3.6. Pintura:

- Pintura plástica al agua en paramentos horizontales y verticales.
- Pintura al esmalte al agua sobre carpintería metálica o cerrajería.
- Pintura al esmalte al agua sobre madera.

2.3.7. Vidriería y traslucidos:

- Espejo incoloro plateado de una sola pieza y de 5 mm de espesor.

2.4. INSTALACIONES:

2.4.1. Electricidad:

- Instalación eléctrica:
 - Línea eléctrica de alimentación mediante manguera de cobre con aislamiento de polietileno reticulado, con denominación, RZ1 0,6/1kV 3G2.5 de nivel de aislamiento, libre de halógenos, no propagador de llamas y gases, clasificación al fuego Cca-s1b, d1, a1, tendida bajo tubo libre de halógenos o bandeja.
 - Cajas de paso.
 - Cajas de registro.
 - Tubo corrugado libre de halógenos.
- Detector de presencia Orbit Dicromat Plus.:
 - Modelo OB136112 ORBIS.
 - Blanco pulido
 - Empotrado en techo.
 - Incluso cableado a luminaria correspondiente y a caja de registro
- Mecanismos Simón 82 en blanco o grafito, simples y dobles, incluido el cableado hasta caja de registro.
- Protecciones VIGI magnetotérmica y diferencial 2X16A 30mA clase A, para la sustitución en el cuadro de planta de la protección existente el circuito de fuerza usos varios o alumbrado o termo, previa aprobación de la dirección de obra.

2.4.2. Alumbrado:

- Alumbrado de emergencia de Normalux o equivalente, serie Extraplana, modelo FA-200L (incluido cableado).
- Downlight Led Tiny TI04B de Normalit o equivalente (incluido cableado).
- Downlight Led Hat Mini EHM14B de Normalit o equivalente (incluido cableado).
- Tira Ledplay de 5m 17W M 40000K incluido cableado, fuente de alimentación y perfil de aluminio blanco (incluido cableado).

- Tira Ledplay de 2,1m 17W M 40000K incluido cableado, fuente de alimentación y perfil de aluminio blanco (incluido cableado).

2.4.3. Fontanería y aparatos sanitarios:

- Instalación completa de fontanería y saneamiento en aseos masculinos, femeninos y cuartos de limpieza:
 - Tubería de polietileno reticulado fabricada por el método de Peróxido (Engel) PEX-A rígida, para la red de agua fría y ACS, instalada por falso techo, sistema de derivaciones por tes, conforme UNE-EN ISO 15875-1 y 5 + A1.
 - Tuberías protegidas en paramentos empotrados con tubo corrugado de protección, calorifugada la tubería de agua caliente, según RITE.
 - Red de desagües realizada con tuberías de PVC, serie B, conforme UNE-EN 1453, bote sifónico, manguetones de conexión a inodoros.
 - Instalación con los diámetros correspondientes para cada punto de consumo.
 - Incluyendo llaves de corte rectas para empotrar con maneta y embellecedor; p.p. de bajante, p.p. de piezas especiales (codos, manguitos, etc.) de las tuberías, pequeño material, elementos de fijación y parte proporcional de medios auxiliares. Sin incluir sanitarios, ni griferías.
 - Conforme a CTE DB HS-4 y DB HS-5.
- Tubería de distribución de agua fría y caliente formada por tubo de polietileno reticulado (PE-Xa), con barrera de oxígeno (EVOH), de 25 mm de diámetro exterior y 2,3 mm de espesor, PN=6 atm, suministrado en rollos, colocado superficialmente en el interior del edificio, con aislamiento mediante coquilla flexible de espuma elastomérica.
- Sustitución de tubería acometida de agua a baños:
 - Sustitución de tubería de acometida de agua a baños de plantas -1, 0, 1, 2, 3 y 4 desde la planta sótano (80m aproximadamente), incluyendo:
 - Llaves de corte.
 - Accesorios.
 - Elementos de soportación y fijación.

- Paso de tubos.
 - Pequeño material.
 - Conexionado a tubería AF existente incluso elementos de transición
 - Válvula de corte recta, empotrada con maneta y embellecedor en la entrada agua AF para tubería de PEX DN25
 - Tuberías de polietileno reticulado fabricada por el método de Peróxido (Engel) PEX-A rígida, para la red de agua fría y ACS, instalada por falso techo y empotrada, sistema de derivaciones por tes, conforme UNE-EN ISO 15875-1 y 5 + A1. Desde válvula de entrada a racores conexión en cerramiento
 - Tuberías protegidas en paramentos empotrados con tubo corrugado de protección, y calorifugadas las tuberías de agua caliente en todo su recorrido, con espesores según RITE o justificación de los espesores empleados.
 - Instalación con los diámetros correspondientes para cada punto de consumo de acuerdo a DB HS4.
- Termo eléctrico de 50 litros:
 - Termo eléctrico para el servicio de A.C.S., resistencia envainada de esteatita, capacidad 50 l, potencia 1,6 kW, eficiencia energética clase C, perfil de consumo M, ajuste de temperatura de 30°C a 80°C, de 440 mm de diámetro y 610 mm de altura, formado por cuba de acero vitrificado, aislamiento de espuma de poliuretano, ánodo de sacrificio de magnesio con indicador luminoso de su estado, válvula de seguridad y válvula antirretorno, con función de protección anti heladas. Incluso soporte y anclajes de fijación, válvula de seguridad antirretorno, llaves de corte de esfera, latiguillos flexibles, tanto en la entrada de agua como en la salida. Totalmente montado, conexionado y probado.
 - Termo eléctrico de 120 litros:
 - Termo eléctrico para el servicio de A.C.S., resistencia envainada de esteatita, capacidad 120 l, potencia 2 kW, eficiencia energética clase C, perfil de consumo L, ajuste de temperatura de 30°C a 80°C, de 440 mm de diámetro y 1164 mm de altura, formado por cuba de acero vitrificado, aislamiento de espuma de poliuretano, ánodo de sacrificio de magnesio con indicador luminoso de su estado, válvula de seguridad y válvula

antirretorno, con función de protección anti heladas. Incluso soporte y anclajes de fijación, válvula de seguridad antirretorno, llaves de corte de esfera, latiguillos flexibles, tanto en la entrada de agua como en la salida.

- Llaves de paso generales.
- Sumidero rejilla en suelo.
- Encimera Silestone de 4,50 m con 3 lavabos incorporados en piedra (modelo ARMONY o Elegance, color blanco Zeus).
- Encimera Silestone de 5,50 m con 3 lavabos incorporados en piedra (modelo ARMONY o Elegance, color blanco Zeus).
- Inodoro Roca The Gap tanque bajo salida dual.
- Urinario Roca Site Frontal con estrada de agua posterior.
- Vertedero Roca Garda.
- Plato de ducha de resina cuadrado extraplano TERRAN de STONEX.
- Grifería de ducha empotrable en pared Roca Naia.
- Grifo monomando empotrable en pared Roca Naia.
- Grifo monomando vertedero ROCA Victoria.
- Grifo de paso recto temporizado, empotrable para urinario con rosetón redondo.
- Suministro e Instalación de accesorios recuperados o facilitados por la Propiedad, tales como papeleras, dispensadores de jabón y papel, secamanos eléctricos, etc.
- Instalación de perchero colgador en interior de cabinas de acero inoxidable a modo de gancho.
- Mampara de ducha frontal:
 - Marca Duscholux o equivalente.
 - Perfilaría de aluminio.
 - Cristal de seguridad traslucido de 6 mm
 - 2 hojas batientes 180º (apertura hacia el interior y el exterior de la ducha).

- Sistema lifting elevable integrado en el perfil de giro que eleva unos milímetros las puertas al abrirla, alargando así la vida de las gomas.
- Doble sistema de estanqueidad formado por:
 - junta de goma inferior con encaje directo al canto del cristal lo cual facilita enormemente la tarea de recambio en caso de rotura o desgaste, así como de su limpieza.
 - perfil de aluminio de sección baja con lo que se consigue una segunda barrera para las salpicaduras de agua que pudieran superar la junta de goma. Este sistema se adhiere al plato de ducha mediante adhesivo
- Perfil slim plata mate
- Pomo KS plata mate

2.4.4. Instalación de Calefacción:

- Sistema bitubular con tubería de cobre recocido, de diferentes diámetros, empotrados y/o por suelo; protegida con tubo corrugado plástico en interior. I/p.p. de pruebas, conexiones a red de distribución interior y alimentación. Conforme a RITE y CTE DB HE.
- Radiador de aluminio:
 - Sistema bitubo
 - Ferroli, modelo Europa C o equivalente.
 - Código del producto: 740058012
 - Material: Aluminio.
 - Elementos: 12.
 - Dimensiones: Altura 68,1 x 10 cm de fondo.
 - Distancia entre ejes de 60 cm.
 - Color: Blanco, RAL 9010
 - Incluso llave de paso termostática, detentor, purgador automático, reducciones, tapones, juntas, fijaciones, anclajes, soportes, racores de conexión a la red de distribución, plafones, pequeño material y todos aquellos accesorios necesarios para su correcto funcionamiento.

2.4.5. PCI:

- Se instalan nuevos detectores de incendios en los aseos y cuartos de limpieza.
- Canalización para detección de incendios.
- Verificación Central de Incendios.
- Reprogramación de central de incendios.

2.4.6. VENTILACIÓN:

- Se instalan las rejillas de ventilación previamente desmontadas.
- Se instalan nuevas rejillas de ventilación.
- Extractor de baño temporizado:
 - Modelo Silent-100 CDZ.
 - Nivel Presión Sonora: 26,5 dB(A)
 - Velocidad: 2400r.p.m.
 - Potencia 8 W
 - Caudal: 95 m3/h
 - Dimensiones LxAxH: 158x109x158.
 - Conducto 100 mm
 - Peso: 0,57kg
 - Compuerta antirretorno incorporada.
 - Luz piloto de funcionamiento.
 - Motor 230V-50Hz con rodamientos a bolas, montado sobre silent-blocks elásticos que absorben las vibraciones.
 - IP45, Clase II (1), con protector térmico, para trabajar a temperaturas de hasta 40°C.
- Canalización mediante tubo flexible de 100/102mm.

Se detallan a continuación el desarrollo de las mediciones y presupuesto y la documentación gráfica que acompaña al expediente.

ANEXO 1.

MEDICIONES Y PRESUPUESTO

**“REFORMA DE ASEOS EN BLOQUE DE OFICINAS 1 Y 2, BLOQUE TÉCNICO Y
BLOQUE CONTROLES 1. SAN CUGAT”**

ANEXO 1.

PLANOS

**“OBRAS DE REFORMA DE ASEOS EN BLOQUE DE OFICINAS 1 Y 2, BLOQUE
TÉCNICO Y BLOQUE CONTROLES 1. SAN CUGAT”**

RESUMEN DE PRESUPUESTO

CAPÍTULO	RESUMEN	IMPORTE	%
A.SC.01	ACTUACIONES PREVIAS	2.946,33	0,66
A.SC.02	DEMOLICIONES Y DESMONTAJES	56.203,35	12,58
A.SC.03	ALBAÑILERÍA, CERRAMIENTOS Y DIVISIONES.....	33.918,55	7,59
A.SC.04	REVESTIMIENTOS, CHAPADOS Y ALICATADOS.....	67.420,64	15,09
A.SC.05	FALSOS TECHOS.....	27.450,86	6,14
A.SC.06	PAVIMENTOS	30.670,27	6,86
A.SC.07	CARPINTERÍA INTERIOR	10.971,25	2,46
A.SC.08	PINTURA Y TRATAMIENTOS ESPECIFICOS.....	6.125,39	1,37
A.SC.09	VIDRIERÍA Y TRASLUCIDOS.....	8.277,50	1,85
A.SC.10	INSTALACIÓN DE ELECTRICIDAD	26.985,10	6,04
A.SC.11	ALUMBRADO	12.182,24	2,73
A.SC.12	INSTALACIÓN DE FONTANERÍA Y APARATOS SANITARIOS.....	125.646,60	28,12
A.SC.13	INSTALACIÓN DE CALEFACCIÓN	8.750,00	1,96
A.SC.14	INSTALACIÓN DE PCI.....	6.300,00	1,41
A.SC.15	INSTALACIÓN DE VENTILACIÓN	5.831,44	1,30
A.SC.16	CONTROL DE CALIDAD	4.300,00	0,96
A.SC.17	GESTIÓN DE RESIDUOS.....	4.300,00	0,96
A.SC.18	SEGURIDAD Y SALUD.....	8.600,00	1,92
PRESUPUESTO BASE DE LICITACIÓN		446.879,52	

Asciende el presupuesto a la expresada cantidad de CUATROCIENTOS CUARENTA Y SEIS MIL OCHOCIENTOS SETENTA Y NUEVE EUROS CON CINCUENTA Y DOS CÉNTIMOS DE EURO.

PRESUPUESTO Y MEDICIONES

CÓDIGO	RESUMEN	UDS	LONGITUD	ANCHURA	ALTURA	CANTIDAD	PRECIO	IMPORTE
A.SC.01	ACTUACIONES PREVIAS							
A.SC.01.01	<p>m2 DESPEJE, DESPLAZAMIENTO, PROTECCIÓN Y/O RETIRADA DE MOBILIARIO</p> <p>Despeje y retirada temporal de mobiliario y demás enseres existentes por medios manuales, con recuperación para posterior colocación, incluso traslado a depósito en almacén dentro del recinto de RTVE o carga, retirada y transporte en obra destinado para tal efecto (saco, contenedor, camión, etc), transporte a vertedero y cánon de vertido.</p> <p>En caso de no poder retirar el mobiliario, se suministrará y colocará una lona y/o plástico para separar y/o proteger los puestos de trabajo (mobiliario, material informático, televisores en pared, luminarias de emergencia en pared, relojes, campanas de incendios, etc.). Incluso protección de cualquier elemento del mobiliario, fijo o móvil, susceptible de ser afectado (dañado, ensuciado, etc) durante la ejecución de los trabajos. Incluso posterior retirada de protecciones y transporte en su caso, hasta almacén de CRTVE.</p> <p>Incluso p.p. de descarga, acarreo y distribución de material hasta las salas dónde se va a realizar el montaje/instalación u obra; limpieza, transporte y carga de escombros y /o residuos generados de obra desde las salas dónde se realiza el montaje/instalación u obra a pie de carga en obra destinado para tal efecto (saco, contenedor, camión, etc), transporte a vertedero y cánon de vertido, medios de elevación, medios auxiliares y limpieza.</p>							
	Aseos O1. Nivel -1							
	_Vestuario Aseo Masculino					19,55	19,55	
	_Vestuario Aseo Femenino					19,55	19,55	
							39,10	6,30 246,33
A.SC.01.02	<p>ud PROTECCIÓN DE ZONAS COLINDANTES AL ÁREA DE INTERVENCIÓN</p> <p>Suministro y colocación de lona y/o plástico para separar y/o proteger las zonas colindantes al área de intervención (mobiliario, material informático, televisores en pared, luminarias de emergencia en pared, relojes, campanas de incendios, etc.).</p> <p>Incluso protección de cualquier elemento del mobiliario, fijo o móvil, susceptible de ser afectado (dañado, ensuciado, etc) durante la ejecución de los trabajos.</p> <p>Incluso posterior retirada de protecciones, carga y retirada de escombros a pie de carga sobre camión, contenedor o saco (lo que corresponda), servicio de entrega y recogida, transporte a vertedero y canon de vertido y transporte en su caso, hasta almacén de CRTVE, medios de elevación, limpieza y medios auxiliares.</p> <p>Incluso p.p. de descarga, acarreo y distribución de material hasta las salas dónde se va a realizar el montaje/instalación u obra; limpieza, transporte y carga de escombros y /o residuos generados de obra desde las salas dónde se realiza el montaje/instalación u obra a pie de carga en obra destinado para tal efecto (saco, contenedor, camión, etc), transporte a vertedero y cánon de vertido, medios de elevación, medios auxiliares y limpieza.</p>							
	Bloque oficinas 1. Planta -1					1	1,00	
	Bloque oficinas 2. Planta Baja					1	1,00	
	Bloque oficinas 2. Planta Primera					1	1,00	
	Bloque oficinas 2. Planta Segunda					1	1,00	
	Bloque oficinas 2. Planta Tercera					1	1,00	
	Bloque oficinas 2. Planta Cuarta					1	1,00	
	Bloque Técnico. Planta Primera					1	1,00	
	Bloque Controles. Planta Primera					1	1,00	
							8,00	150,00 1.200,00

PRESUPUESTO Y MEDICIONES

CÓDIGO	RESUMEN	UDS	LONGITUD	ANCHURA	ALTURA	CANTIDAD	PRECIO	IMPORTE
A.SC.01.03	u VERIFICACIÓN E INFORME DE ESTADO DE LAS INSTALACIONES Verificación del correcto funcionamiento de las instalaciones existentes en el área de actuación en el comienzo y finalización de los trabajos. Emisión de informe de los trabajos realizados.							
	Area de intervención	1				1,00		
						1,00	1.500,00	1.500,00
TOTAL A.SC.01								2.946,33

PRESUPUESTO Y MEDICIONES

CÓDIGO	RESUMEN	UDS	LONGITUD	ANCHURA	ALTURA	CANTIDAD	PRECIO	IMPORTE
A.SC.02	DEMOLICIONES Y DESMONTAJES							
A.SC.02.01	m2 DEMOLICIÓN DE FALSO TECHO REGISTRABLE							
	Demolición de falso techo registrable de cualquier material y sistema de perfilera, por medios manuales, sin recuperación de las placas y estructura para su reposición en la misma obra, incluso retirada de estructura de primarios, secundarios, cuelgues y elementos de anclaje a forjado y partes registrables. Incluso formación de descuelgues, fosos, falsas vigas, formación de conductos, etc.							
	Incluso desconexión de instalaciones.							
	Sin deteriorar los elementos constructivos a los que se sujeta.							
	Incluso carga, retirada y transporte en obra destinado para tal efecto (saco, contenedor, camión, etc), transporte a vertedero y cánon de vertido. Incluso p.p. de medios auxiliares, medios de elevación y limpieza.							
	Medida la superficie realmente desmontada descontando todos los huecos. Totalmente desmontado.							
	 BLOQUE OFICINAS 2							
	_Planta Baja							
	_Aseo Masculino	21,2				21,20		
	_Aseo Femenino	20,24				20,24		
						41,44	9,50	393,68
A.SC.02.02	m2 DEMOLICIÓN FALSO TECHO CONTINUO DE CARTÓN-YESO O ESCAYOLA							
	Demolición de falso techo continuo de cartón-yeso o plancha lisa de escayola, madera o de cualquier tipo, incluso estructura oculta de cuelgue de acero galvanizado, caña, estopa o de cualquier tipo.							
	Incluso demolición/desmонтаje de formación de descuelgues, fosos, falsas vigas, formación de conductos, etc.							
	Incluso desconexión de instalaciones. Sin deteriorar los elementos constructivos a los que se sujeta.							
	Incluso p.p. de carga, retirada y transporte en obra destinado para tal efecto (saco, contenedor, camión, etc), transporte a vertedero, canon de vertido, medios auxiliares, medios de elevación y limpieza.							
	Medida la superficie realmente desmontada descontando todos los huecos. Totalmente desmontado.							
	 Bloque oficinas 1. Planta -1							
	Vestuario Aseo Masculino	19,55				19,55		
	Vestuario Aseo Femenino	19,55				19,55		
	Bloque oficinas 2. Planta Baja							
	Aseo Masculino	21,2				21,20		
	Aseo Femenino	20,24				20,24		
	Bloque oficinas 2. Planta Primera							
	Cuarto de limpieza	2,73				2,73		
	Bloque oficinas 2. Planta Segunda							
	Aseo Masculino	19,53				19,53		
	Aseo Femenino	20,43				20,43		
	Cuarto de limpieza	2,58				2,58		
	Bloque oficinas 2. Planta Tercera							
	Aseo Masculino	19,72				19,72		
	Aseo Femenino	20,65				20,65		
	Cuarto de limpieza	2,72				2,72		
	Bloque oficinas 2. Planta Cuarta							
	Aseo Masculino	19,73				19,73		
	Aseo Femenino	20,65				20,65		
	Cuarto de limpieza	2,72				2,72		
	Bloque Técnico. Planta Primera							
	Aseo Masculino	26,31				26,31		
	Aseo Femenino	26,38				26,38		
	Bloque Controles. Planta Primera							
	Aseo Masculino	20,71				20,71		
	Aseo Femenino	20,71				20,71		
						306,11	10,25	3.137,63

PRESUPUESTO Y MEDICIONES

CÓDIGO	RESUMEN	UDS	LONGITUD	ANCHURA	ALTURA	CANTIDAD	PRECIO	IMPORTE
A.SC.02.03	m2 PICADO DE RECRECIDO Demolición de recrecido de mortero de hasta 10 cm de espesor, por medios manuales y mecánicos, incluso retirada de aislamiento. Incluso p.p. de carga, retirada y transporte en obra destinado para tal efecto (saco, contenedor, camión, etc), transporte a vertedero y cánon de vertido del material, limpieza, medios auxiliares y medios de elevación. Medida la superficie realmente demolida.							
	Bloque oficinas 1. Planta -1							
	Vestuario Aseo Masculino	19,55					19,55	
	Vestuario Aseo Femenino	19,55					19,55	
	Bloque oficinas 2. Planta Baja							
	Aseo Masculino	21,2					21,20	
	Aseo Femenino	20,24					20,24	
	Bloque oficinas 2. Planta Primera							
	Cuarto de limpieza	2,73					2,73	
	Bloque oficinas 2. Planta Segunda							
	Aseo Masculino	19,53					19,53	
	Aseo Femenino	20,43					20,43	
	Cuarto de limpieza	2,58					2,58	
	Bloque oficinas 2. Planta Tercera							
	Aseo Masculino	19,72					19,72	
	Aseo Femenino	20,65					20,65	
	Cuarto de limpieza	2,72					2,72	
	Bloque oficinas 2. Planta Cuarta							
	Aseo Masculino	19,72					19,72	
	Aseo Femenino	20,65					20,65	
	Cuarto de limpieza	2,72					2,72	
	Bloque Técnico. Planta Primera							
	Aseo Masculino	26,31					26,31	
	Aseo Femenino	26,38					26,38	
	Bloque Controles. Planta Primera							
	Aseo Masculino	20,71					20,71	
	Aseo Femenino	20,71					20,71	
							306,10	18,00
								5.509,80
A.SC.02.04	m2 DEMOLICIÓN ALICATADOS Demolición de alicatados de plaquetas recibidos con mortero de cemento, con medios manuales y mecánicos, incluso picado del material de agarre adherido al soporte. Incluso carga, retirada y transporte en obra destinado para tal efecto (saco, contenedor, camión, etc), transporte a vertedero, cánon de vertido, medios auxiliares, medios de elevación y limpieza. Medida la superficie realmente demolida descontando todos los huecos superiores a 1 m2.							
	BLOQUE OFICINAS 1							
	_Planta -1							
	_Vestuario Aseo Masculino	1	28,25		3,85		108,76	
	descontar ventana	-1		3,15	0,65		-2,05	
	descontar puerta	-1		1,00	2,70		-2,70	
	_Vestuario Aseo Femenino	1	28,25		3,85		108,76	
	descontar ventana	-1		3,15	0,65		-2,05	
	descontar puerta	-1		1,00	2,70		-2,70	
	BLOQUE OFICINAS 2							
	_Planta Baja							
	_Aseo Masculino	1	28,54		3,85		109,88	
	descontar ventana	-1		3,15	0,65		-2,05	
	descontar puerta	-1		1,00	2,70		-2,70	
	_Aseo Femenino	1	32,90		3,85		126,67	
	descontar ventana	-1		3,15	0,65		-2,05	
	descontar puerta	-1		1,00	2,70		-2,70	
	_Planta Primera							
	_Cuarto de limpieza	1	6,66		2,40		15,98	
	descontar puerta	-1		0,90	2,40		-2,16	
	_Planta Segunda							
	_Aseo Masculino	1	25,22		2,40		60,53	
	descontar ventana	-1,86					-1,86	
	descontar puerta	-1		0,90	2,40		-2,16	
	_Aseo Femenino	1	28,03		2,40		67,27	
	descontar ventana	-1,86					-1,86	
	descontar puerta	-1		0,90	2,40		-2,16	
	_Cuarto de limpieza	1	6,99		2,40		16,78	
	descontar puerta	-1		0,90	2,40		-2,16	

PRESUPUESTO Y MEDICIONES

CÓDIGO	RESUMEN	UDS	LONGITUD	ANCHURA	ALTURA	CANTIDAD	PRECIO	IMPORTE
	_Planta Tercera							
	_Aseo Masculino	25,36			2,40	60,86		
	descontar ventana	-1,86				-1,86		
	descontar puerta	-1		0,90	2,40	-2,16		
	_Aseo Femenino	28,16			2,40	67,58		
	descontar ventana	-1,86				-1,86		
	descontar puerta	-1		0,90	2,40	-2,16		
	_Cuarto de limpieza	6,82			2,40	16,37		
	descontar puerta	-1		0,90	2,40	-2,16		
	_Planta Cuarta							
	_Aseo Masculino	25,32			2,68	67,86		
	descontar ventana	-2,11				-2,11		
	descontar puerta	-1		0,90	2,40	-2,16		
	_Aseo Femenino	27,96			2,68	74,93		
	descontar ventana	-2,11				-2,11		
	descontar puerta	-1		0,90	2,40	-2,16		
	_Cuarto de limpieza	6,82			2,68	18,28		
	descontar puerta	-1		0,90	2,40	-2,16		
	BLOQUE TÉCNICO							
	_Planta 1							
	_Aseo Masculino	29,82			2,60	77,53		
	descontar puerta	-1		0,90	2,40	-2,16		
	_Aseo Femenino	29,82			2,60	77,53		
	descontar puerta	-1		0,90	2,40	-2,16		
	BLOQUE CONTROLES 1							
	_Planta 1							
	_Aseo Masculino	27,36			2,60	71,14		
	descontar puerta	-1		0,90	2,40	-2,16		
	_Aseo Femenino	27,36			2,60	71,14		
	descontar puerta	-1		0,90	2,40	-2,16		
						1.156,95	15,00	17.354,25
A.SC.02.05	m2 APERTURA HUECO PASO INSTALACIONES EN FÁBRICA DE CUALQUIER TIPO							
	Apertura de hueco en fábrica de cualquier tipo, por medios manuales y mecánicos, para paso de instalaciones. Incluso carga, retirada y transporte en obra destinado para tal efecto (saco, contenedor, camión, etc), transporte a vertedero y cánon de vertido, limpieza, medios auxiliares y medios de elevación.							
	Pasos instalaciones	19		1,00	1,00	19,00		
						19,00	30,00	570,00
A.SC.02.06	m2 DEMOLICIÓN FÁBRICA CERÁMICA REVESTIDA A AMBAS CARAS							
	Demolición y desalojo de tabique de ladrillo cerámico de cualquier espesor, revestido a una o ambas caras (alicatados, guarnecidos, enlucidos, chapados, etc), por medios manuales.							
	En el caso de apertura de huecos para puertas, incluso corte previo del contorno mediante radial.							
	Incluso p.p. de carga, retirada y transporte en obra destinado para tal efecto (saco, contenedor, camión, etc), transporte a vertedero, canon de vertido, medios auxiliares, medios de elevación y limpieza.							
	Medición de superficie realmente ejecutada, descontando todos los huecos superiores a 1 m2.							
	BLOQUE OFICINAS 1							
	_Planta -1							
	_Vestuario Aseo Masculino	1	1,20		2,10	2,52		
	_Vestuario Aseo Femenino	1	1,20		2,10	2,52		
	BLOQUE OFICINAS 2							
	_Planta Baja							
	_Aseo Masculino	1	1,20		2,10	2,52		
	_Aseo Femenino	1	1,20		2,10	2,52		
	_Planta Segunda							
	_Aseo Masculino	1	1,20		2,10	2,52		
	_Aseo Femenino	3	1,20		2,10	7,56		
		1	1,22		2,60	3,17		
	_Planta Tercera							
	_Aseo Masculino	1	1,20		2,10	2,52		
	_Aseo Femenino	3	1,20		2,10	7,56		

PRESUPUESTO Y MEDICIONES

CÓDIGO	RESUMEN	UDS	LONGITUD	ANCHURA	ALTURA	CANTIDAD	PRECIO	IMPORTE
	_Planta Cuarta	1	1,22		2,60	3,17		
	_Aseo Masculino	1	1,20		2,10	2,52		
	_Aseo Femenino	3	1,20		2,10	7,56		
		1	1,22		2,60	3,17		
	BLOQUE TÉCNICO							
	_Planta 1							
	_Aseo Masculino	3	1,40		2,10	8,82		
	_Aseo Femenino	3	1,40		2,10	8,82		
	BLOQUE CONTROLES 1							
	_Planta 1							
	_Aseo Masculino	3	1,30		2,10	8,19		
	_Aseo Femenino	3	1,30		2,10	8,19		
						83,85	10,50	880,43

A.SC.02.07 m2 DEMOLICIÓN PAVIMENTO CERÁMICO

Demolición de pavimento existente en el interior del edificio, de baldosas cerámicas, con medios manuales, sin deteriorar los elementos constructivos contiguos, con medios manuales, incluso picado del material de agarre adherido al soporte.

Incluso carga, retirada y transporte en obra destinado para tal efecto (saco, contenedor, camión, etc), transporte a vertedero, cánon de vertido, medios auxiliares, medios de elevación y limpieza.

Medida la superficie realmente demolida descontando todos los huecos.

	Bloque oficinas 1. Planta -1							
	Vestuario Aseo Masculino	19,54				19,54		
	Vestuario Aseo Femenino	19,54				19,54		
	Bloque oficinas 2. Planta Baja							
	Aseo Masculino	21,2				21,20		
	Aseo Femenino	20,24				20,24		
	Bloque oficinas 2. Planta Primera							
	Cuarto de limpieza	2,62				2,62		
	Bloque oficinas 2. Planta Segunda							
	Aseo Masculino	19,35				19,35		
	Aseo Femenino	20,25				20,25		
	Cuarto de limpieza	2,58				2,58		
	Bloque oficinas 2. Planta Tercera							
	Aseo Masculino	19,54				19,54		
	Aseo Femenino	20,46				20,46		
	Cuarto de limpieza	2,72				2,72		
	Bloque oficinas 2. Planta Cuarta							
	Aseo Masculino	19,54				19,54		
	Aseo Femenino	20,46				20,46		
	Cuarto de limpieza	2,72				2,72		
	Bloque Técnico. Planta Primera							
	Aseo Masculino	25,77				25,77		
	Aseo Femenino	25,72				25,72		
	Bloque Controles. Planta Primera							
	Aseo Masculino	20,71				20,71		
	Aseo Femenino	20,71				20,71		
						303,67	16,00	4.858,72

A.SC.02.08 m2 DESMONTAJE SI/ RECUP. CARPINTERÍA INTERIOR CUALQUIER TIPO

Desmontaje y desalojo de carpintería interior de madera, con medios manuales, sin deteriorar el paramento al que está sujeta, i/retirada de precercos, cercos, tapajuntas, herrajes, entramados y vidrios.

Incluso p.p. de carga, retirada y transporte en obra destinado para tal efecto (saco, contenedor, camión, etc), transporte a vertedero, canon de vertido, medios auxiliares, medios de elevación y limpieza.

Medición de superficie realmente desmontada.

	Bloque oficinas 1. Planta -1							
	Vestuario Aseo Masculino	1	2,21		2,10	4,64		
		1		1,00	2,70	2,70		
	Vestuario Aseo Femenino	1	2,21		2,10	4,64		
		1		1,00	2,70	2,70		
	Bloque oficinas 2. Planta Baja							
	Aseo Masculino	1	2,23		2,10	4,68		
		1		1,00	2,70	2,70		

PRESUPUESTO Y MEDICIONES

CÓDIGO	RESUMEN	UDS	LONGITUD	ANCHURA	ALTURA	CANTIDAD	PRECIO	IMPORTE
	Aseo Femenino	1	2,23		2,10	4,68		
		1		1,00	2,70	2,70		
	Bloque oficinas 2. Planta Primera							
	Cuarto de limpieza	1		0,90	2,40	2,16		
	Bloque oficinas 2. Planta Segunda							
	Aseo Masculino	1	2,18		2,10	4,58		
		1		0,90	2,50	2,25		
		1	5,16	0,30		1,55		
	Aseo Femenino	1	3,28		2,10	6,89		
		1		0,90	2,50	2,25		
		1	5,16	0,30		1,55		
	Cuarto de limpieza	1		0,90	2,50	2,25		
	Bloque oficinas 2. Planta Tercera							
	Aseo Masculino	1	2,23		2,10	4,68		
		1		0,90	2,50	2,25		
		1	5,16	0,30		1,55		
	Aseo Femenino	1	3,33		2,10	6,99		
		1	5,16	0,30		1,55		
		1		0,90	2,50	2,25		
	Cuarto de limpieza	1		0,90	2,50	2,25		
	Bloque oficinas 2. Planta Cuarta							
	Aseo Masculino	1	2,23		2,10	4,68		
		1		0,90	2,50	2,25		
		1	5,16	0,30		1,55		
	Aseo Femenino	1	3,33		2,10	6,99		
		1		0,90	2,50	2,25		
		1	5,16	0,30		1,55		
	Cuarto de limpieza	1		0,90	2,50	2,25		
	Bloque Técnico. Planta Primera							
	Aseo Masculino	1	3,31		2,10	6,95		
		1		0,90	2,40	2,16		
	Aseo Femenino	1	5,46		2,10	11,47		
		1		0,90	2,40	2,16		
	Bloque Controles. Planta Primera							
	Aseo Masculino	1	3,35		2,10	7,04		
		1		0,90	2,60	2,34		
	Aseo Femenino	1	5,05		2,10	10,61		
		1		0,90	2,60	2,34		
						141,03	8,00	1.128,24

A.SC.02.09

ud DESMONTAJE DE REJILLAS

Desmontaje de rejilla con o sin recuperación, por medios manuales.

Incluso p/p de desconexiones, embalaje de protección y acopio en obra o traslado y acopio en almacén en cualquier punto del recinto de CRTVE para su reutilización en la misma obra.

Incluso. p.p. de traslado ida y vuelta a lugar de acopio; y p.p. de carga, retirada y transporte en obra destinado para tal efecto (saco, contenedor, camión, etc), transporte a vertedero y cánon de vertido del material no recuperado, limpieza, medios auxiliares y medios de elevación.

Bloque oficinas 1. Planta -1

Vestuario Aseo Masculino 2 2,00

Vestuario Aseo Femenino 2 2,00

Bloque oficinas 2. Planta Baja

Aseo Masculino 2 2,00

Aseo Femenino 2 2,00

Bloque oficinas 2. Planta Primera

Cuarto de limpieza 2 2,00

Bloque oficinas 2. Planta Segunda

Aseo Masculino 2 2,00

Aseo Femenino 2 2,00

Cuarto de limpieza 2 2,00

Bloque oficinas 2. Planta Tercera

Aseo Masculino 2 2,00

Aseo Femenino 2 2,00

Cuarto de limpieza 2 2,00

Bloque oficinas 2. Planta Cuarta

Aseo Masculino 2 2,00

Aseo Femenino 2 2,00

Cuarto de limpieza 2 2,00

Bloque Técnico. Planta Primera

Aseo Masculino 2 2,00

Aseo Femenino 2 2,00

Bloque Controles. Planta Primera

Aseo Masculino 2 2,00

Aseo Femenino 2 2,00

PRESUPUESTO Y MEDICIONES

CÓDIGO	RESUMEN	UDS	LONGITUD	ANCHURA	ALTURA	CANTIDAD	PRECIO	IMPORTE
						36,00	10,00	360,00
A.SC.02.10	ud DESMONTAJE DE LUMINARIAS							
	Desmontaje con y sin recuperación de luminarias de paramentos horizontales y verticales existentes, de cualquier tipo y dimensiones, con marcado e identificación de circuito de alimentación de alumbrado o retirada del cableado.							
	Incluso p/p de desconexiones, embalaje de protección y acopio en obra o traslado y acopio en almacén en cualquier punto del recinto de RTVE para su reutilización en la misma obra y traslado ida y vuelta a lugar de acopio; y p.p. de carga, retirada y transporte en obra destinado para tal efecto (saco, contenedor, camión, etc), transporte a vertedero y cánon de vertido del material no recuperado. Incluso p.p. de limpieza, medios de elevación y medios auxiliares.							
	Bloque oficinas 1. Planta -1							
	Vestuario Aseo Masculino	6				6,00		
	Vestuario Aseo Femenino	6				6,00		
	Bloque oficinas 2. Planta Baja							
	Aseo Masculino	6				6,00		
	Aseo Femenino	6				6,00		
	Bloque oficinas 2. Planta Primera							
	Cuarto de limpieza	2				2,00		
	Bloque oficinas 2. Planta Segunda							
	Aseo Masculino	6				6,00		
	Aseo Femenino	6				6,00		
	Cuarto de limpieza	2				2,00		
	Bloque oficinas 2. Planta Tercera							
	Aseo Masculino	6				6,00		
	Aseo Femenino	6				6,00		
	Cuarto de limpieza	2				2,00		
	Bloque oficinas 2. Planta Cuarta							
	Aseo Masculino	6				6,00		
	Aseo Femenino	6				6,00		
	Cuarto de limpieza	2				2,00		
	Bloque Técnico. Planta Primera							
	Aseo Masculino	7				7,00		
	Aseo Femenino	8				8,00		
	Bloque Controles. Planta Primera							
	Aseo Masculino	7				7,00		
	Aseo Femenino	8				8,00		
						98,00	9,00	882,00
A.SC.02.11	ud DESMONTAJE DE MECANISMOS							
	Desmontaje con y sin recuperación de mecanismo existente. Incluso p/p de desconexiones, marcado de línea o retirada cableado asociado desde línea principal, desmontaje de caja empotrada en pared. Incluso desconexiones, embalaje, acopio en obra o traslado y acopio en almacén en cualquier punto del recinto de CRTVE para su reutilización o retirada de material sobrante a almacén o vertedero, según corresponda (carga, retirada y transporte en obra destinado para tal efecto (saco, contenedor, camión, etc), transporte a vertedero y cánon de vertido del material no recuperado), limpieza, medios auxiliares y medios de elevación.							
	Bloque oficinas 1. Planta -1							
	Vestuario Aseo Masculino	5				5,00		
	Vestuario Aseo Femenino	5				5,00		
	Bloque oficinas 2. Planta Baja							
	Aseo Masculino	5				5,00		
	Aseo Femenino	5				5,00		
	Bloque oficinas 2. Planta Primera							
	Cuarto de limpieza	2				2,00		
	Bloque oficinas 2. Planta Segunda							
	Aseo Masculino	5				5,00		
	Aseo Femenino	5				5,00		
	Cuarto de limpieza	2				2,00		
	Bloque oficinas 2. Planta Tercera							
	Aseo Masculino	5				5,00		
	Aseo Femenino	5				5,00		
	Cuarto de limpieza	2				2,00		
	Bloque oficinas 2. Planta Cuarta							

PRESUPUESTO Y MEDICIONES

CÓDIGO	RESUMEN	UDS	LONGITUD	ANCHURA	ALTURA	CANTIDAD	PRECIO	IMPORTE
	Inodoro	2				2,00		
	Urinario	3				3,00		
	Lavabo	2				2,00		
	Vestuario Aseo Femenino							
	Inodoro	2				2,00		
	Vertedero	1				1,00		
	Lavabo	1				1,00		
	Bloque oficinas 2. Planta Baja							
	Aseo Masculino							
	Inodoro	2				2,00		
	Urinario	3				3,00		
	Lavabo	2				2,00		
	Aseo Femenino							
	Inodoro	2				2,00		
	Vertedero	1				1,00		
	Lavabo	2				2,00		
	Bloque oficinas 2. Planta Segunda							
	Aseo Masculino							
	Inodoro	2				2,00		
	Urinario	3				3,00		
	Lavabo	3				3,00		
	Aseo Femenino							
	Inodoro	3				3,00		
	Lavabo	3				3,00		
	Vertedero	1				1,00		
	Bloque oficinas 2. Planta Tercera							
	Aseo Masculino							
	Inodoro	2				2,00		
	Urinario	3				3,00		
	Lavabo	3				3,00		
	Aseo Femenino							
	Inodoro	3				3,00		
	Lavabo	3				3,00		
	Vertedero	1				1,00		
	Bloque oficinas 2. Planta Cuarta							
	Aseo Masculino							
	Inodoro	2				2,00		
	Urinario	3				3,00		
	Lavabo	3				3,00		
	Aseo Femenino							
	Inodoro	3				3,00		
	Lavabo	3				3,00		
	Vertedero	1				1,00		
	Bloque Técnico. Planta Primera							
	Aseo Masculino							
	Inodoro	3				3,00		
	Urinario	3				3,00		
	Lavabo	3				3,00		
	Aseo Femenino							
	Inodoro	3				3,00		
	Lavabo	3				3,00		
	Vertedero	1				1,00		
	Bloque Controles. Planta Primera							
	Aseo Masculino							
	Inodoro	3				3,00		
	Urinario	3				3,00		
	Lavabo	3				3,00		
	Aseo Femenino							
	Inodoro	3				3,00		
	Lavabo	3				3,00		
	Vertedero	1				1,00		
						100,00	30,00	3.000,00
A.SC.02.15	ud LEVANTADO DE PLATO DE DUCHA Y GRIFERÍA							
	Levantado de plato de ducha y grifería, sin recuperación, por medios manuales, sin afectar a la estabilidad de los elementos constructivos a los que está sujeto							
	Incluso p.p. de desconexión, obturación de conducciones, taponado, carga, retirada y transporte de escombros en obra destinado para tal efecto (saco, contenedor, camión, etc), transporte a vertedero y cánon de vertido del material no recuperado), limpieza, medios auxiliares y medios de elevación.							
	Bloque oficinas 1. Planta -1							
	Vestuario Aseo Masculino	1				1,00		
	Vestuario Aseo Femenino	1				1,00		
	Bloque oficinas 2. Planta Baja							

PRESUPUESTO Y MEDICIONES

CÓDIGO	RESUMEN	UDS	LONGITUD	ANCHURA	ALTURA	CANTIDAD	PRECIO	IMPORTE
	Aseo Masculino	1				1,00		
	Aseo Femenino	1				1,00		
						4,00	40,00	160,00
A.SC.02.16	ud DESMONTAJE TERMO ELÉCTRICO Desmontaje de termo eléctrico para producción de agua caliente sanitaria (A.C.S.) mural o de pie, de hasta 200 litros de capacidad, incluyendo tuberías, accesorios como llaves y soportes. Incluso p.p. de desconexiones, carga, retirada y transporte de escombros en obra destinado para tal efecto (saco, contenedor, camión, etc), transporte a vertedero y cánon de vertido del material no recuperado), limpieza, medios auxiliares y medios de elevación.							
	Bloque oficinas 1. Planta -1	2				2,00		
	Bloque oficinas 2. Planta Baja	2				2,00		
	Bloque oficinas 2. Planta Primera	2				2,00		
	Bloque oficinas 2. Planta Segunda	2				2,00		
	Bloque oficinas 2. Planta Tercera	2				2,00		
	Bloque oficinas 2. Planta Cuarta	2				2,00		
	Bloque Técnico. Planta Primera	2				2,00		
	Bloque Controles. Planta Primera	2				2,00		
						16,00	35,00	560,00
A.SC.02.17	ud DESMONTAJE DE ESPEJOS Desmontaje de espejos existentes, por medios manuales. Incluso p.p. de carga, retirada y transporte de escombros en obra destinado para tal efecto (saco, contenedor, camión, etc), transporte a vertedero y cánon de vertido del material no recuperado), limpieza, medios auxiliares y medios de elevación.							
	Bloque oficinas 1. Planta -1	2				2,00		
	Bloque oficinas 2. Planta Baja	2				2,00		
	Bloque oficinas 2. Planta Primera	2				2,00		
	Bloque oficinas 2. Planta Segunda	2				2,00		
	Bloque oficinas 2. Planta Tercera	2				2,00		
	Bloque oficinas 2. Planta Cuarta	2				2,00		
	Bloque Técnico. Planta Primera	2				2,00		
	Bloque Controles. Planta Primera	2				2,00		
						16,00	80,00	1.280,00
A.SC.02.18	ud DESMONTAJE DE ACCESORIOS Desmontaje con o sin recuperación de todos los accesorios (secamanos, soporte papel, papeleras, jaboneras, dosificadores, dispensadores de papel, toalleros, barras de sujeción para baño adaptado, asientos para baño adaptado, colgadores, portarrollos, etc) en ambos aseos, tanto masculino como femenino, por medios manuales, incluso p.p. de limpieza, medios auxiliares y medios de elevación.							
	Bloque oficinas 1. Planta -1	2				2,00		
	Bloque oficinas 2. Planta Baja	2				2,00		
	Bloque oficinas 2. Planta Primera	2				2,00		
	Bloque oficinas 2. Planta Segunda	2				2,00		
	Bloque oficinas 2. Planta Tercera	2				2,00		
	Bloque oficinas 2. Planta Cuarta	2				2,00		
	Bloque Técnico. Planta Primera	2				2,00		
	Bloque Controles. Planta Primera	2				2,00		
						16,00	60,00	960,00
A.SC.02.19	m DESMONTAJE DE ENCIMERA DE LAVABOS Desmontaje de encimera existente de cualquier material, por medios manuales, incluso desmontaje de fijaciones, copete, faldón, Incluso carga, retirada y transporte en obra destinado para tal efecto (saco, contenedor, camión, etc), transporte a vertedero, canon de vertido, medios auxiliares, medios de elevación y limpieza. Medido en su longitud							
	Bloque oficinas 1. Planta -1							
	Vestuario Aseo Masculino	1	6,43			6,43		
	Vestuario Aseo Femenino	1	6,43			6,43		

PRESUPUESTO Y MEDICIONES

CÓDIGO	RESUMEN	UDS	LONGITUD	ANCHURA	ALTURA	CANTIDAD	PRECIO	IMPORTE
	Bloque oficinas 2. Planta Baja							
	Aseo Masculino	1	6,43			6,43		
	Aseo Femenino	1	6,43			6,43		
	Bloque oficinas 2. Planta Segunda							
	Aseo Masculino	1	5,88			5,88		
	Aseo Femenino	1	5,88			5,88		
	Bloque oficinas 2. Planta Tercera							
	Aseo Masculino	1	5,93			5,93		
	Aseo Femenino	1	5,93			5,93		
	Bloque oficinas 2. Planta Cuarta							
	Aseo Masculino	1	5,93			5,93		
	Aseo Femenino	1	5,93			5,93		
	Bloque Técnico. Planta Primera							
	Aseo Masculino	1	5,46			5,46		
	Aseo Femenino	1	5,46			5,46		
	Bloque Controles. Planta Primera							
	Aseo Masculino	1	5,05			5,05		
	Aseo Femenino	1	5,05			5,05		
						82,22	30,00	2.466,60

A.SC.02.20 ud DESMONTAJE DE INSTALACION DE ELECTRICIDAD

Desmontaje de instalación de electricidad sin recuperación, incluyendo cableado, canalizaciones, cajas de registro, cajas de mecanismos, etc., en paramentos horizontales y verticales, empotradas o en superficie, por medios manuales y / o mecánicos, incluso desconexiones y retirada de material sobrante a vertedero, carga, retirada y transporte a vertedero y canon de vertido, limpieza, medios auxiliares y medios de elevación.

	Bloque oficinas 1. Planta -1							
	Vestuario Aseo Masculino	1				1,00		
	Vestuario Aseo Femenino	1				1,00		
	Bloque oficinas 2. Planta Baja							
	Aseo Masculino	1				1,00		
	Aseo Femenino	1				1,00		
	Bloque oficinas 2. Planta Primera							
	Cuarto de limpieza	1				1,00		
	Bloque oficinas 2. Planta Segunda							
	Aseo Masculino	1				1,00		
	Aseo Femenino	1				1,00		
	Cuarto de limpieza	1				1,00		
	Bloque oficinas 2. Planta Tercera							
	Aseo Masculino	1				1,00		
	Aseo Femenino	1				1,00		
	Cuarto de limpieza	1				1,00		
	Bloque oficinas 2. Planta Cuarta							
	Aseo Masculino	1				1,00		
	Aseo Femenino	1				1,00		
	Cuarto de limpieza	1				1,00		
	Bloque Técnico. Planta Primera							
	Aseo Masculino	1				1,00		
	Aseo Femenino	1				1,00		
	Bloque Controles. Planta Primera							
	Aseo Masculino	1				1,00		
	Aseo Femenino	1				1,00		
						18,00	150,00	2.700,00

A.SC.02.21 ud DESMONTAJE DE INSTALACION DE CALEFACCION // RADIADOR

Desmontaje de instalación de calefacción, empotradas o en superficie, por medios manuales y / o mecánicos, incluso desconexiones, contemplando el desmontaje de radiadores, llaves etc. incluso retirada de material sobrante a vertedero, carga, retirada y transporte a vertedero y canon de vertido. limpieza y medios auxiliares.

	Bloque oficinas 1. Planta -1							
	Vestuario Aseo Masculino	1				1,00		
	Vestuario Aseo Femenino	1				1,00		
	Bloque oficinas 2. Planta Baja							
	Aseo Masculino	1				1,00		
	Aseo Femenino	1				1,00		
	Bloque oficinas 2. Planta Segunda							
	Aseo Masculino	1				1,00		
	Aseo Femenino	1				1,00		

PRESUPUESTO Y MEDICIONES

CÓDIGO	RESUMEN	UDS	LONGITUD	ANCHURA	ALTURA	CANTIDAD	PRECIO	IMPORTE
	Bloque oficinas 2. Planta Tercera							
	Aseo Masculino	1				1,00		
	Aseo Femenino	1				1,00		
	Bloque oficinas 2. Planta Cuarta							
	Aseo Masculino	1				1,00		
	Aseo Femenino	1				1,00		
	Bloque Técnico. Planta Primera							
	Aseo Masculino	1				1,00		
	Aseo Femenino	1				1,00		
	Bloque Controles. Planta Primera							
	Aseo Masculino	1				1,00		
	Aseo Femenino	1				1,00		
							14,00	150,00
								2.100,00
A.SC.02.22	m DESMONTAJE RODAPIE							
	Levantado manual de rodapié de cualquier material, clavado, recibido o adherido.							
	Incluso carga, retirada y transporte en obra destinado para tal efecto (saco, contenedor, camión, etc), transporte a vertedero (o planta de reciclaje), cánon de vertido, medios auxiliares, medios de elevación y limpieza.							
	Totalmente desmontado.							
	Medición de longitud realmente desmontada/demolida.							
	Bloque oficinas 1. Planta -1	1	15,00			15,00		
	Bloque oficinas 2. Planta Baja	1	15,00			15,00		
	Bloque oficinas 2. Planta Primera	1	15,00			15,00		
	Bloque oficinas 2. Planta Segunda	1	15,00			15,00		
	Bloque oficinas 2. Planta Tercera	1	15,00			15,00		
	Bloque oficinas 2. Planta Cuarta	1	15,00			15,00		
	Bloque Técnico. Planta Primera	1	30,00			30,00		
	Bloque Controles. Planta Primera	1	30,00			30,00		
							150,00	7,40
								1.110,00
A.SC.02.23	ud DESMONTAJE DE DETECTORES							
	Desmontaje de detector de incendios con y sin recuperación por medios manuales, desconexión eléctrica, desconexión del lazo, embalaje de protección y acopio en obra o traslado y acopio en almacén en cualquier punto del recinto de RTVE para su reutilización en la misma obra.							
	Incluso p.p. de carga, retirada y transporte en obra destinado para tal efecto (saco, contenedor, camión, etc), transporte a vertedero, cánon de vertido del material no recuperado, limpieza, medios auxiliares y medios de elevación.							
	Bloque oficinas 1. Planta -1							
	Vestuario Aseo Masculino	1				1,00		
	Vestuario Aseo Femenino	1				1,00		
	Bloque oficinas 2. Planta Baja							
	Aseo Masculino	1				1,00		
	Aseo Femenino	1				1,00		
	Bloque oficinas 2. Planta Primera							
	Cuarto de limpieza	1				1,00		
	Bloque oficinas 2. Planta Segunda							
	Aseo Masculino	1				1,00		
	Aseo Femenino	1				1,00		
	Cuarto de limpieza	1				1,00		
	Bloque oficinas 2. Planta Tercera							
	Aseo Masculino	1				1,00		
	Aseo Femenino	1				1,00		
	Cuarto de limpieza	1				1,00		
	Bloque oficinas 2. Planta Cuarta							
	Aseo Masculino	1				1,00		
	Aseo Femenino	1				1,00		
	Cuarto de limpieza	1				1,00		
	Bloque Técnico. Planta Primera							
	Aseo Masculino	1				1,00		
	Aseo Femenino	1				1,00		
	Bloque Controles. Planta Primera							
	Aseo Masculino	1				1,00		
	Aseo Femenino	1				1,00		
							18,00	18,00
								324,00
	TOTAL A.SC.02							56.203,35

PRESUPUESTO Y MEDICIONES

CÓDIGO	RESUMEN	UDS	LONGITUD	ANCHURA	ALTURA	CANTIDAD	PRECIO	IMPORTE
A.SC.03	ALBAÑILERÍA, CERRAMIENTOS Y DIVISIONES							
A.SC.03.01	m2 DIVISORIA DE TABLERO ALTA DENSIDAD+PUERTA							
	Suministro y colocación de mampara modular hasta 2.20 m de altura con subestructura de perfil de acero inoxidable, paneles de fibras de alta densidad con propiedades hidrófugas, antibacteriano, acabado en melamina, de 13 mm de espesor color a definir por D.F., unidas entre sí por medio de herrajes metálicos de acero inoxidable, levantadas del suelo 10cm con soportes de acero inox., con rebajes en canto de tope y guía superior metálica de tope, con puerta corredera y/o abatible de hoja variable igual que los paneles, cerradura de pomo llave/condena con indicador exterior de libre y ocupado y bisagras, herrajes de colgar acabadas de acero inoxidable, con cierre interior de polietileno.							
	Incluso p.p. de descarga, acarreo y distribución de material hasta las salas dónde se va a realizar el montaje/instalación u obra; limpieza, transporte y carga de escombros y /o residuos generados de obra desde las salas dónde se realiza el montaje/instalación u obra a pie de carga en obra destinado para tal efecto (saco, contenedor, camión, etc), transporte a vertedero y cánon de vertido.							
	Incluso p.p. de replanteo, nivelado, aplomado, limpieza, medios auxiliares y medios de elevación.							
	Totalmente colocada y montada.							
	Medida la superficie realmente ejecutada.							
	Bloque oficinas 1. Planta -1							
	Vestuario Aseo Masculino	1	2,21		2,10		4,64	
		1	1,20		2,10		2,52	
	Vestuario Aseo Femenino	1	2,21		2,10		4,64	
		1	1,20		2,10		2,52	
	Bloque oficinas 2. Planta Baja							
	Aseo Masculino	1	2,23		2,10		4,68	
		1	1,20		2,10		2,52	
	Aseo Femenino	1	2,23		2,10		4,68	
		1	1,20		2,10		2,52	
	Bloque oficinas 2. Planta Segunda							
	Aseo Masculino	1	2,18		2,10		4,58	
		1	1,20		2,10		2,52	
	Aseo Femenino	1	3,28		2,10		6,89	
		2	1,20		2,10		5,04	
	Bloque oficinas 2. Planta Tercera							
	Aseo Masculino	1	2,23		2,10		4,68	
		1	1,20		2,10		2,52	
	Aseo Femenino	1	3,33		2,10		6,99	
		2	1,20		2,10		5,04	
	Bloque oficinas 2. Planta Cuarta							
	Aseo Masculino	1	2,23		2,10		4,68	
		1	1,20		2,10		2,52	
	Aseo Femenino	1	3,33		2,10		6,99	
		2	1,20		2,10		5,04	
	Bloque Técnico. Planta Primera							
	Aseo Masculino	1	3,31		2,10		6,95	
		2	1,40		2,10		5,88	
	Aseo Femenino	1	5,46		2,10		11,47	
		2	1,40		2,10		5,88	
	Bloque Controles. Planta Primera							
	Aseo Masculino	1	3,35		2,10		7,04	
		2	1,30		2,10		5,46	
	Aseo Femenino	1	5,05		2,10		10,61	
		2	1,30		2,10		5,46	
						144,96	140,00	20.294,40

PRESUPUESTO Y MEDICIONES

CÓDIGO	RESUMEN	UDS	LONGITUD	ANCHURA	ALTURA	CANTIDAD	PRECIO	IMPORTE
A.SC.03.02	<p>m2 TRASDOSADO AUTOPORTANTE PLACA HIDRÓF. SISTEMA 85 (70-35) MW</p> <p>Trasdosado autoportante, sistema 85 (70-35) MW "PLADUR" o equivalente, de 95 mm de espesor, con nivel de calidad del acabado Q2, formado por placa de yeso laminado tipo con baja absorción superficial de agua de 15 mm de espesor, atornillada directamente a una estructura autoportante de acero galvanizado formada por canales horizontales, sólidamente fijados al suelo y al techo y montantes verticales de 70 mm y 0,6 mm de espesor con una modulación de 400 mm y con disposición normal "N", montados sobre canales junto al paramento vertical creando una cámara de aire de 10 mm de espesor mínimo. Incluso banda estanca autoadhesiva "PLADUR" o equivalente; fijaciones para el anclaje de canales y montantes metálicos; tornillería para la fijación de las placas; cinta microperforada de papel con refuerzo metálico "PLADUR" o equivalente y pasta de secado en polvo JN "PLADUR" o equivalente, cinta microperforada de papel "PLADUR" o equivalente. El precio incluye la resolución de encuentros y puntos singulares, pero no incluye el aislamiento a colocar entre las placas y el paramento.</p> <p>i/p.p. de tratamientos de juntas, esquinas y huecos, pasos de instalaciones, pastas, cintas, guardavivos, tornillería y bandas de estanqueidad.</p> <p>Conforme a UNE 102043:2013, ATEDY y NTE-PTP.</p> <p>Incluso p.p. de descarga, acarreo y distribución de material hasta las salas dónde se va a realizar el montaje/instalación u obra; limpieza, transporte y carga de escombros y /o residuos generados de obra desde las salas dónde se realiza el montaje/instalación u obra a pie de carga en obra destinado para tal efecto (saco, contenedor, camión, etc), transporte a vertedero y cánon de vertido, medios de elevación, medios auxiliares y limpieza.</p> <p>Medido deduciendo huecos mayores a 2 m2.</p>							
	BLOQUE OFICINAS 1							
	_Planta -1							
	_Vestuario Aseo Masculino	1	2,10		3,85		8,09	
	_Vestuario Aseo Femenino	1	2,07		3,85		7,97	
	BLOQUE OFICINAS 2							
	_Planta Baja							
	_Aseo Masculino	1	4,31		3,85		16,59	
	_Aseo Femenino	1	4,31		3,85		16,59	
	_Planta Segunda							
	_Aseo Masculino	1	5,85		2,60		15,21	
		1	1,20		2,60		3,12	
	_Aseo Femenino	1	5,85		2,60		15,21	
		1	1,20		2,60		3,12	
	_Planta Tercera							
	_Aseo Masculino	1	5,85		2,60		15,21	
		1	1,20		2,60		3,12	
	_Aseo Femenino	1	5,85		2,60		15,21	
		1	1,20		2,60		3,12	
	_Planta Cuarta							
	_Aseo Masculino	1	5,85		2,60		15,21	
		1	1,20		2,60		3,12	
	_Aseo Femenino	1	5,85		2,60		15,21	
		1	1,20		2,60		3,12	
	BLOQUE TÉCNICO							
	_Planta 1							
	_Aseo Masculino	1	5,60		2,60		14,56	
	_Aseo Femenino	1	5,60		2,60		14,56	
	BLOQUE CONTROLES 1							
	_Planta 1							
	_Aseo Masculino	1	5,02		2,90		14,56	
	_Aseo Femenino	1	5,02		2,90		14,56	
						217,46	35,06	7.624,15

PRESUPUESTO Y MEDICIONES

CÓDIGO	RESUMEN	UDS	LONGITUD	ANCHURA	ALTURA	CANTIDAD	PRECIO	IMPORTE	
A.SC.03.03	<p>u AYUDAS ALBAÑILERÍA A LAS INSTALACIONES</p> <p>Ayudas de albañilería a las instalaciones de electricidad y alumbrado, cableado estructurado, climatización y ventilación, PCI y control, incluyendo mano de obra de ejecución, carga y descarga y materiales para apertura y tapado de rozas y huecos de pasos de todo tipo de instalaciones, recibidos y remates y cualquier trabajo de apoyo que requiera el montaje de cualquier elemento de cualquier instalación.</p> <p>Incluso p.p. de descarga, acarreo y distribución de material hasta las salas dónde se va a realizar el montaje/instalación u obra; limpieza, transporte y carga de escombros y /o residuos generados de obra desde las salas dónde se realiza el montaje/instalación u obra a pie de carga en obra destinado para tal efecto (saco, contenedor, camión, etc), transporte a vertedero y cánon de vertido, medios de elevación, medios auxiliares y limpieza.</p>	1				1,00			
						1,00	6.000,00	6.000,00	
TOTAL A.SC.03									33.918,55

PRESUPUESTO Y MEDICIONES

CÓDIGO	RESUMEN	UDS	LONGITUD	ANCHURA	ALTURA	CANTIDAD	PRECIO	IMPORTE
A.SC.04	REVESTIMIENTOS, CHAPADOS Y ALICATADOS							
A.SC.04.01	m2 ENFOSCADO DE CEMENTO PARA BASE DE ALICATADO							
	Enfoscado de cemento, maestreado, aplicado sobre un paramento vertical interior, acabado superficial rayado, para servir de base a un posterior alicatado, con mortero de cemento, tipo GP CSII W0, previa colocación de malla antiálcalis en cambios de material.							
	Incluso p.p. de descarga, acarreo y distribución de material hasta las salas dónde se va a realizar el montaje/instalación u obra; limpieza, transporte y carga de escombros y /o residuos generados de obra desde las salas dónde se realiza el montaje/instalación u obra a pie de carga en obra destinado para tal efecto (saco, contenedor, camión, etc), transporte a vertedero y cánon de vertido, medios de elevación, medios auxiliares y limpieza.							
	Según CTE DB HS SALUBRIDAD y NTE-RPE.							
	Medido deduciendo huecos mayores a 1 m2.							
	BLOQUE OFICINAS 1							
	_Planta -1							
	_Vestuario Aseo Masculino	1	28,25		3,85			108,76
	descotar ventana	-1		3,15	0,65			-2,05
	descotar puerta	-1		1,00	2,70			-2,70
	_Vestuario Aseo Femenino	1	28,25		3,85			108,76
	descotar ventana	-1		3,15	0,65			-2,05
	descotar puerta	-1		1,00	2,70			-2,70
	BLOQUE OFICINAS 2							
	_Planta Baja							
	_Aseo Masculino	1	28,54		3,85			109,88
	descotar ventana	-1		3,15	0,65			-2,05
	descotar puerta	-1		1,00	2,70			-2,70
	_Aseo Femenino	1	32,90		3,85			126,67
	descotar ventana	-1		3,15	0,65			-2,05
	descotar puerta	-1		1,00	2,70			-2,70
	_Planta Primera							
	_Cuarto de limpieza	1	6,66		2,70			17,98
	descotar puerta	-1		0,90	2,70			-2,43
	_Planta Segunda							
	_Aseo Masculino	1	25,22		2,70			68,09
	descotar ventana	-1,86						-1,86
	descotar puerta	-1		0,90	2,70			-2,43
	_Aseo Femenino	1	28,03		2,70			75,68
	descotar ventana	-1,86						-1,86
	descotar puerta	-1		0,90	2,70			-2,43
	_Cuarto de limpieza	1	6,99		2,70			18,87
	descotar puerta	-1		0,90	2,70			-2,43
	_Planta Tercera							
	_Aseo Masculino	25,36			2,70			68,47
	descotar ventana	-1,86						-1,86
	descotar puerta	-1		0,90	2,70			-2,43
	_Aseo Femenino	28,16			2,70			76,03
	descotar ventana	-1,86						-1,86
	descotar puerta	-1		0,90	2,70			-2,43
	_Cuarto de limpieza	6,82			2,70			18,41
	descotar puerta	-1		0,90	2,70			-2,43
	_Planta Cuarta							
	_Aseo Masculino	25,32			2,70			68,36
	descotar ventana	-2,11						-2,11
	descotar puerta	-1		0,90	2,70			-2,43
	_Aseo Femenino	27,96			2,70			75,49
	descotar ventana	-2,11						-2,11
	descotar puerta	-1		0,90	2,70			-2,43
	_Cuarto de limpieza	6,82			2,70			18,41
	descotar puerta	-1		0,90	2,70			-2,43
	BLOQUE TÉCNICO							
	_Planta 1							
	_Aseo Masculino	29,82			2,70			80,51
	descotar puerta	-1		0,90	2,70			-2,43
	_Aseo Femenino	29,82			2,70			80,51
	descotar puerta	-1		0,90	2,70			-2,43
	BLOQUE CONTROLES 1							
	_Planta 1							
	_Aseo Masculino	27,36			2,70			73,87
	descotar puerta	-1		0,90	2,70			-2,43
	_Aseo Femenino	27,36			2,70			73,87
	descotar puerta	-1		0,90	2,70			-2,43
						1.203,94	15,00	18.059,10

PRESUPUESTO Y MEDICIONES

CÓDIGO	RESUMEN	UDS	LONGITUD	ANCHURA	ALTURA	CANTIDAD	PRECIO	IMPORTE
A.SC.04.02	m2 ALICATADO PORCELÁNICO RECTIFICADO							
	Suministro y colocacion de alicatado de las siguientes características: Marazi plaster grey 30x60 (MMC8): Gres porcelánico fino coloreado en toda la masa Marazi Progress Black Rett. 30X60 (MKSZ) Gres porcelanato, monoporosa. Similar igual baldosa que la de suelo, de 30x60 cm (incluyendo baldosa de 15-20€/m2 colocado sobre una superficie soporte de mortero de cemento u hormigón, en paramentos interiores, mediante adhesivo cementoso de uso exclusivo para interiores, Ci gris, sin junta (separación entre 1,5 y 3 mm). Las juntas del alicatado coincidirán con las del solado. Incluso cantoneras de aluminio. Una de las paredes será de distinto color o textura para resaltar respecto al resto. Color en tono gris a elegir por la Propiedad previa presentación de varias muestras. Incluso p.p. de cortes, ingletes, piezas especiales, rejuntado con lechada de cemento blanco BL-V 22,5 y limpieza, s/NTE-RPA-3. Incluso p.p. de descarga, acarreo y distribución de material hasta las salas dónde se va a realizar el montaje/instalación u obra; limpieza, transporte y carga de escombros y /o residuos generados de obra desde las salas dónde se realiza el montaje/instalación u obra a pie de carga en obra destinado para tal efecto (saco, contenedor, camión, etc), transporte a vertedero y cánon de vertido, medios de elevación, medios auxiliares y limpieza. Medido deduciendo huecos superiores a 1 m2. Marcado CE y DdP (Declaración de prestaciones) según Reglamento (UE) 305/2011.							
	BLOQUE OFICINAS 1							
	_Planta -1							
	_Vestuario Aseo Masculino	1	28,25		3,85	108,76		
	descontar ventana	-1		3,15	0,65	-2,05		
	descontar puerta	-1		1,00	2,70	-2,70		
	_Vestuario Aseo Femenino	1	28,25		3,85	108,76		
	descontar ventana	-1		3,15	0,65	-2,05		
	descontar puerta	-1		1,00	2,70	-2,70		
	BLOQUE OFICINAS 2							
	_Planta Baja							
	_Aseo Masculino	1	28,54		3,85	109,88		
	descontar ventana	-1		3,15	0,65	-2,05		
	descontar puerta	-1		1,00	2,70	-2,70		
	_Aseo Femenino	1	32,90		3,85	126,67		
	descontar ventana	-1		3,15	0,65	-2,05		
	descontar puerta	-1		1,00	2,70	-2,70		
	_Planta Primera							
	_Cuarto de limpieza	1	6,66		2,70	17,98		
	descontar puerta	-1		0,90	2,70	-2,43		
	_Planta Segunda							
	_Aseo Masculino	1	25,22		2,70	68,09		
	descontar ventana	-1,86				-1,86		
	descontar puerta	-1		0,90	2,70	-2,43		
	_Aseo Femenino	1	28,03		2,70	75,68		
	descontar ventana	-1,86				-1,86		
	descontar puerta	-1		0,90	2,70	-2,43		
	_Cuarto de limpieza	1	6,99		2,70	18,87		
	descontar puerta	-1		0,90	2,70	-2,43		
	_Planta Tercera							
	_Aseo Masculino	25,36			2,70	68,47		
	descontar ventana	-1,86				-1,86		
	descontar puerta	-1		0,90	2,70	-2,43		
	_Aseo Femenino	28,16			2,70	76,03		
	descontar ventana	-1,86				-1,86		
	descontar puerta	-1		0,90	2,70	-2,43		
	_Cuarto de limpieza	6,82			2,70	18,41		
	descontar puerta	-1		0,90	2,70	-2,43		
	_Planta Cuarta							
	_Aseo Masculino	25,32			2,70	68,36		
	descontar ventana	-2,11				-2,11		
	descontar puerta	-1		0,90	2,70	-2,43		
	_Aseo Femenino	27,96			2,70	75,49		
	descontar ventana	-2,11				-2,11		
	descontar puerta	-1		0,90	2,70	-2,43		

PRESUPUESTO Y MEDICIONES

CÓDIGO	RESUMEN	UDS	LONGITUD	ANCHURA	ALTURA	CANTIDAD	PRECIO	IMPORTE
	_Cuarto de limpieza	6,82			2,70	18,41		
	descontar puerta	-1		0,90	2,70	-2,43		
	BLOQUE TÉCNICO							
	_Planta 1							
	_Aseo Masculino	29,82			2,70	80,51		
	descontar puerta	-1		0,90	2,70	-2,43		
	_Aseo Femenino	29,82			2,70	80,51		
	descontar puerta	-1		0,90	2,70	-2,43		
	BLOQUE CONTROLES 1							
	_Planta 1							
	_Aseo Masculino	27,36			2,70	73,87		
	descontar puerta	-1		0,90	2,70	-2,43		
	_Aseo Femenino	27,36			2,70	73,87		
	descontar puerta	-1		0,90	2,70	-2,43		
						1.203,94	41,00	49.361,54
	TOTAL A.SC.04							67.420,64

PRESUPUESTO Y MEDICIONES

CÓDIGO	RESUMEN	UDS	LONGITUD	ANCHURA	ALTURA	CANTIDAD	PRECIO	IMPORTE
A.SC.05	FALSOS TECHOS							
A.SC.05.01	<p>m FALSA VIGA DE CARTÓN YESO</p> <p>Formación de falsa viga formada por placa de cartón yeso de 15 mm. de espesor, a un lado de una estructura de acero galvanizado de 46 mm. de ancho, a base de montantes PLADUR o equivalente (elementos verticales), separados entre ejes 400 mm. y canales PLADUR o equivalente (elementos horizontales), anclados a la cara inferior del forjado, siempre a cabeza de viga de hormigón armado o a vigueta, y resuelto el encuentro con falseos con fábrica de pilares existentes.</p> <p>Incluso p.p. de materiales PLADUR o equivalente: tornillería, pastas, cintas de juntas, juntas estancas /acústicas de su perímetro, etc. así como anclajes para canales en techo, etc.</p> <p>Montaje según Norma UNE 102.040 IN, ATEDY y requisitos del CTE-DB HR. Medida la longitud realmente ejecutada.</p> <p>Tamaño máximo de falsa viga 0,5x0.5x0.5m.</p> <p>Incluso p.p. de descarga, acarreo y distribución de material hasta las salas dónde se va a realizar el montaje/instalación u obra; limpieza, transporte y carga de escombros y /o residuos generados de obra desde las salas dónde se realiza el montaje/instalación u obra a pie de carga en obra destinado para tal efecto (saco, contenedor, camión, etc), transporte a vertedero y cánon de vertido, medios de elevación, medios auxiliares y limpieza.</p> <p>Totalmente terminado.</p>							
	Bloque oficinas 1. Planta -1	1	3,00				3,00	
	Bloque oficinas 2. Planta Baja	1	3,00				3,00	
	Bloque oficinas 2. Planta Primera	1	3,00				3,00	
	Bloque oficinas 2. Planta Segunda	1	3,00				3,00	
	Bloque oficinas 2. Planta Tercera	1	3,00				3,00	
	Bloque oficinas 2. Planta Cuarta	1	3,00				3,00	
	Bloque Técnico. Planta Primera	1	3,00				3,00	
	Bloque Controles. Planta Primera	1	3,00				3,00	
							24,00	41,24
								989,76
A.SC.05.02	<p>m2 FALSO TECHO LISO DE CARTÓN YESO SUSPENDIDO</p> <p>Suministro e instalación de falso techo continuo suspendido liso, nivel de calidad del acabado Q2. Sistema T-60/400 / 1x15 N "PLADUR" (15+27,4) o equivalente, constituido por:</p> <p>ESTRUCTURA: estructura metálica de acero galvanizado de perfiles primarios T-60, de 60 mm de anchura y 0,6 mm de espesor con una modulación de 400 mm y suspendidos del forjado o elemento soporte de hormigón con horquillas de cuelgue T-60 y varillas cada 1400 mm;</p> <p>PLACAS: una capa de placas de yeso laminado A / UNE-EN 520 - 1200 / 3000 / 15 / con los bordes longitudinales afinados, estándar N "PLADUR" o equivalente, Euroclase A2-s1, d0 de reacción al fuego, según UNE-EN 13501-1. Incluso banda estanca autoadhesiva "PLADUR" o equivalente, perfiles angulares L 30 "PLADUR" o equivalente, fijaciones para el anclaje de los perfiles, tornillería para la fijación de las placas, pasta de secado en polvo JN "PLADUR" o equivalente, cinta microperforada de papel "PLADUR" o equivalente y accesorios de montaje.</p> <p>Incluso replanteo auxiliar, accesorios de fijación, nivelación y repaso de juntas con cinta y pasta; Incluso cortes necesarios para las instalaciones previstas.</p> <p>Incluso p.p. de descarga, acarreo y distribución de material hasta las salas dónde se va a realizar el montaje/instalación u obra; limpieza, transporte y carga de escombros y /o residuos generados de obra desde las salas dónde se realiza el montaje/instalación u obra a pie de carga en obra destinado para tal efecto (saco, contenedor, camión, etc), transporte a vertedero y cánon de vertido, medios de elevación, medios auxiliares y limpieza.</p> <p>Totalmente instalado s/NTE-RTC, CTE y ATEDY.</p> <p>Medida la superficie realmente ejecutada.</p>							
	Bloque oficinas 1. Planta -1							
	Vestuario Aseo Masculino	19,54					19,54	

PRESUPUESTO Y MEDICIONES

CÓDIGO	RESUMEN	UDS	LONGITUD	ANCHURA	ALTURA	CANTIDAD	PRECIO	IMPORTE
	Vestuario Aseo Femenino	19,54				19,54		
	Bloque oficinas 2. Planta Baja							
	Aseo Masculino	21,2				21,20		
	Aseo Femenino	20,24				20,24		
	Bloque oficinas 2. Planta Primera							
	Cuarto de limpieza	2,62				2,62		
	Bloque oficinas 2. Planta Segunda							
	Aseo Masculino	19,35				19,35		
	Aseo Femenino	20,25				20,25		
	Cuarto de limpieza	2,58				2,58		
	Bloque oficinas 2. Planta Tercera							
	Aseo Masculino	19,54				19,54		
	Aseo Femenino	20,46				20,46		
	Cuarto de limpieza	2,72				2,72		
	Bloque oficinas 2. Planta Cuarta							
	Aseo Masculino	19,54				19,54		
	Aseo Femenino	20,46				20,46		
	Cuarto de limpieza	2,72				2,72		
	Bloque Técnico. Planta Primera							
	Aseo Masculino	25,77				25,77		
	Aseo Femenino	25,72				25,72		
	Bloque Controles. Planta Primera							
	Aseo Masculino	20,71				20,71		
	Aseo Femenino	20,71				20,71		
	Descontar techo curvado	-6	5,95	1,18		-42,13		
						261,54	27,12	7.092,96
A.SC.05.03	m2 FALSO TECHO LISO, FORMA CURVADA, DE CARTÓN YESO SUSPENDIDO							
	Suministro e instalación de falso techo continuo suspendido liso, forma curva, similar a lo existente							
	nivel de calidad del acabado Q2. Sistema T-60/400 / 1x15 N "PLADUR" (15+27,4) o equivalente, constituido por:							
	ESTRUCTURA: estructura metálica de acero galvanizado de perfiles primarios T-60, de 60 mm de anchura y 0,6 mm de espesor con una modulación de 400 mm y suspendidos del forjado o elemento soporte de hormigón con horquillas de cuelgue T-60 y varillas cada 1400 mm;							
	PLACAS: una capa de placas de yeso laminado A / UNE-EN 520 - 1200 / 3000 / 15 / con los bordes longitudinales afinados, estándar N "PLADUR" o equivalente, Euroclase A2-s1, d0 de reacción al fuego, según UNE-EN 13501-1. Incluso banda estanca autoadhesiva "PLADUR" o equivalente, perfiles angulares L 30 "PLADUR" o equivalente, fijaciones para el anclaje de los perfiles, tornillería para la fijación de las placas, pasta de secado en polvo JN "PLADUR" o equivalente, cinta microperforada de papel "PLADUR" o equivalente y accesorios de montaje.							
	Incluso replanteo auxiliar, accesorios de fijación, nivelación y repaso de juntas con cinta y pasta; Incluso cortes necesarios para las instalaciones previstas.							
	Incluso p.p. de descarga, acarreo y distribución de material hasta las salas dónde se va a realizar el montaje/instalación u obra; limpieza, transporte y carga de escombros y /o residuos generados de obra desde las salas dónde se realiza el montaje/instalación u obra a pie de carga en obra destinado para tal efecto (saco, contenedor, camión, etc), transporte a vertedero y cánon de vertido, medios de elevación, medios auxiliares y limpieza.							
	Totalmente instalado s/NTE-RTC, CTE y ATEDY.							
	Medida la superficie realmente ejecutada.							
	Bloque oficinas 2. Planta Segunda							
	Aseo Masculino	1	5,95	1,32		7,85		
	Aseo Femenino	1	5,95	1,32		7,85		
	Bloque oficinas 2. Planta Tercera							
	Aseo Masculino	1	5,95	1,32		7,85		
	Aseo Femenino	1	5,95	1,32		7,85		
	Bloque oficinas 2. Planta Cuarta							
	Aseo Masculino	1	5,95	1,32		7,85		
	Aseo Femenino	1	5,95	1,32		7,85		
						47,10	40,00	1.884,00

PRESUPUESTO Y MEDICIONES

CÓDIGO	RESUMEN	UDS	LONGITUD	ANCHURA	ALTURA	CANTIDAD	PRECIO	IMPORTE
A.SC.05.04	m FAJA /TABICA/CORTINERO LISA CARTÓN-YESO							
	<p>Suministro y colocación de faja, tabica o cortinero perimetral cartón-yeso para falsos techos desmontables hasta 30 cm de ancho.</p> <p>Nivel de calidad del acabado Q2. Sistema T-60/400 / 1x15 N "PLADUR" (15+27,4) o equivalente, constituido por:</p> <p>ESTRUCTURA: estructura metálica de acero galvanizado de perfiles primarios T-60, de 60 mm de anchura y 0,6 mm de espesor con una modulación de 400 mm y suspendidos del forjado o elemento soporte de hormigón con horquillas de cuelgue T-60 y varillas cada 1400 mm;</p> <p>PLACAS: una capa de placas de yeso laminado A / UNE-EN 520 - 1200 / 3000 / 15 / con los bordes longitudinales afinados, estándar N "PLADUR" o equivalente, Euroclase A2-s1, d0 de reacción al fuego, según UNE-EN 13501-1. Incluso banda estanca autoadhesiva "PLADUR" o equivalente, perfiles angulares L 30 "PLADUR" o equivalente, fijaciones para el anclaje de los perfiles, tornillería para la fijación de las placas, pasta de secado en polvo JN "PLADUR" o equivalente, cinta microperforada de papel "PLADUR" o equivalente y accesorios de montaje.</p> <p>Incluso replanteo auxiliar, accesorios de fijación, nivelación y repaso de juntas con cinta y pasta; Incluso cortes necesarios para las instalaciones previstas.</p> <p>Incluso p.p. de descarga, acarreo y distribución de material hasta las salas dónde se va a realizar el montaje/instalación u obra; limpieza, transporte y carga de escombros y /o residuos generados de obra desde las salas dónde se realiza el montaje/instalación u obra a pie de carga en obra destinado para tal efecto (saco, contenedor, camión, etc), transporte a vertedero y cánon de vertido, medios de elevación, medios auxiliares y limpieza.</p> <p>Totalmente instalado s/NTE-RTC, CTE y ATEDY.</p> <p>Medida lo realmente ejecutado.</p>							
	Bloque oficinas 1. Planta -1							
	Vestuario Aseo Masculino	1					28,25	28,25
	Vestuario Aseo Femenino	1					28,25	28,25
	Bloque oficinas 2. Planta Baja							
	Aseo Masculino	1					28,54	28,54
	Aseo Femenino	1					32,90	32,90
	Bloque oficinas 2. Planta Primera							
	Cuarto de limpieza	1					6,66	6,66
	Bloque oficinas 2. Planta Segunda							
	Aseo Masculino	1					25,22	25,22
	Aseo Femenino	1					28,03	28,03
	Cuarto de limpieza	1					6,99	6,99
	Bloque oficinas 2. Planta Tercera							
	Aseo Masculino	1					25,36	25,36
	Aseo Femenino	1					28,16	28,16
	Cuarto de limpieza	1					6,82	6,82
	Bloque oficinas 2. Planta Cuarta							
	Aseo Masculino	1					25,32	25,32
	Aseo Femenino	1					27,96	27,96
	Cuarto de limpieza	1					6,82	6,82
	Bloque Técnico. Planta Primera							
	Aseo Masculino	1					29,82	29,82
	Aseo Femenino	1					29,82	29,82
	Bloque Controles. Planta Primera							
	Aseo Masculino	1					27,36	27,36
	Aseo Femenino	1					27,36	27,36
							419,64	29,79
								12.501,08

PRESUPUESTO Y MEDICIONES

CÓDIGO	RESUMEN	UDS	LONGITUD	ANCHURA	ALTURA	CANTIDAD	PRECIO	IMPORTE
A.SC.05.05	u REGISTRO							
	Suministro e instalación de trampilla de 300x300 mm de apertura con un click, para alojar placa de cartón yeso de 15 mm. Incluso p.p. de apertura de huecos, recibido, sellado y remates perimetrales, replanteo auxiliar, accesorios de fijación, nivelación y repaso de juntas con cinta y pasta y montaje. Incluso cortes necesarios para las instalaciones previstas. Totalmente terminado s/NTE-RTC, CTE y ATEDY. Incluso p.p. de descarga, acarreo y distribución de material hasta las salas dónde se va a realizar el montaje/instalación u obra; limpieza, transporte y carga de escombros y /o residuos generados de obra desde las salas dónde se realiza el montaje/instalación u obra a pie de carga en obra destinado para tal efecto (saco, contenedor, camión, etc), transporte a vertedero y cánon de vertido, medios de elevación, medios auxiliares y limpieza.							
	Bloque oficinas 1. Planta -1							
	Vestuario Aseo Masculino	1				1,00		
	Vestuario Aseo Femenino	1				1,00		
	Bloque oficinas 2. Planta Baja							
	Aseo Masculino	1				1,00		
	Aseo Femenino	1				1,00		
	Bloque oficinas 2. Planta Primera							
	Cuarto de limpieza	1				1,00		
	Bloque oficinas 2. Planta Segunda							
	Aseo Masculino	1				1,00		
	Aseo Femenino	1				1,00		
	Cuarto de limpieza	1				1,00		
	Bloque oficinas 2. Planta Tercera							
	Aseo Masculino	1				1,00		
	Aseo Femenino	1				1,00		
	Cuarto de limpieza	1				1,00		
	Bloque oficinas 2. Planta Cuarta							
	Aseo Masculino	1				1,00		
	Aseo Femenino	1				1,00		
	Cuarto de limpieza	1				1,00		
	Bloque Técnico. Planta Primera							
	Aseo Masculino	1				1,00		
	Aseo Femenino	1				1,00		
	Bloque Controles. Planta Primera							
	Aseo Masculino	1				1,00		
	Aseo Femenino	1				1,00		
						18,00	45,59	820,62

PRESUPUESTO Y MEDICIONES

CÓDIGO	RESUMEN	UDS	LONGITUD	ANCHURA	ALTURA	CANTIDAD	PRECIO	IMPORTE
A.SC.05.07	<p>m2 F.TECHO THERMATEX ANTARIS</p> <p>Suministro e Instalación de Sistema de Techo KCS/AMF Thermatex Aquatec o equivalente, formado por placas de lana mineral biosoluble; con formato 600x600 y 19 mm de espesor y tipo de canto Board , perfilería vista de 24mm ref: 713596</p> <p>La reacción al fuego será A2-s1d0 según EN 13501-1.</p> <p>Resistencia a la humedad de hasta 100% RH.</p> <p>Certificación CE según la norma EN 13964.</p> <p>Absorción acústica 0,90 aw según EN ISO 11654</p> <p>Aislamiento acústico de Dw,n,f,w = 29 dB según EN ISO 717-1</p> <p>Reflexión a la luz hasta un 88%</p> <p>Permeabilidad al aire PM1 según DIN 18177</p> <p>Conductividad térmica 0,060 W/mK según EN 12667.</p> <p>Clasificación Salas Blancas ISO 3 según ISO 14644-1</p> <p>Calidad del aire interior A+, sin emisiones de formaldehído (EN 13964), Certificado Indoor Air Comfort Gold</p> <p>La instalación se compondrá de perfiles primarios Ventatec GK High Performance 24 mm de ancho con longitud estándar 3600 mm y 38mm de altura, en líneas paralelas separadas 1200 mm, con cuelgues SoS cada 1200 mm a forjado desde dicho perfil , perpendicularmente a estos perfiles se dispondrán perfiles Secundarios de 1200 mm de largo. Dichos perfiles estarán separados 600 mm para poder formar módulos de 600x600 mm con un secundario de 600 mm conectado a la ranura central de los secundarios de 1200 mm.. Perimetralmente solución con angular de borde estándar V-RWL24/24 fijado al paramento cada 450 mm, placas y perfiles cortados a conveniencia según forma de la estancia.</p> <p>Durante la instalación se han de seguir las guías de instalación de AMF THERMATEX®, así como los informes de los test correspondientes.</p> <p>Incluso p.p. de faja perimetral a fachada, cortinero, tabica, replanteo y nivelado, cortes de placa (no se colocarán piezas de dimensiones menores a media placa), elementos de remate y accesorios de fijación, piezas de cuelgue y varillas de cuelgue.</p> <p>Incluso p.p. de descarga, acarreo y distribución de material hasta las salas dónde se va a realizar el montaje/instalación u obra; limpieza, transporte y carga de escombros y /o residuos generados de obra desde las salas dónde se realiza el montaje/instalación u obra a pie de carga en obra destinado para tal efecto (saco, contenedor, camión, etc), transporte a vertedero y cánon de vertido, medios de elevación, medios auxiliares y limpieza.</p> <p>S/NTE-RTP-17,</p> <p>Medido deduciendo huecos superiores a 1 m2.</p> <p>Totalmente montado y terminado según documentación gráfica.</p>							
	Bloque oficinas 2. Planta Primera							
	Cuarto de limpieza	2,62						2,62
	Bloque oficinas 2. Planta Segunda							
	Aseo Masculino	7,94						7,94
	Aseo Femenino	7,94						7,94
	Cuarto de limpieza	2,58						2,58
	Bloque oficinas 2. Planta Tercera							
	Aseo Masculino	7,94						7,94
	Aseo Femenino	7,94						7,94
	Cuarto de limpieza	2,72						2,72
	Bloque oficinas 2. Planta Cuarta							
	Aseo Masculino	7,94						7,94
	Aseo Femenino	7,94						7,94
	Cuarto de limpieza	2,72						2,72
	Bloque Técnico. Planta Primera							
	Aseo Masculino	12,97						12,97
	Aseo Femenino	12,97						12,97
	Bloque Controles. Planta Primera							
	Aseo Masculino	10,27						10,27
	Aseo Femenino	10,27						10,27
						104,76	27,00	2.828,52

PRESUPUESTO Y MEDICIONES

CÓDIGO	RESUMEN	UDS	LONGITUD	ANCHURA	ALTURA	CANTIDAD	PRECIO	IMPORTE
	TOTAL A.SC.05							27.450,86

PRESUPUESTO Y MEDICIONES

CÓDIGO	RESUMEN	UDS	LONGITUD	ANCHURA	ALTURA	CANTIDAD	PRECIO	IMPORTE
A.SC.06	PAVIMENTOS							
A.SC.06.01	<p>m2 RECRECIDO 7 cm MORTERO IN SITU CT-C5 V/BOMBA</p> <p>Recrecido del soporte de pavimentos con mortero CT-C5 F-2 de cemento CEM II/B-P 32,5 N y arena de río grano fino (M-5) de 7 cm de espesor, elaborado mecánicamente en obra y bombeado hasta la zona de trabajo, incluso nivelado y fratasado mecánico, con marcado CE y DdP (declaración de prestaciones) según Reglamento UE 305/2011, medido en superficie realmente ejecutada, conforme a la norma UNE-EN-13813:2003.</p> <p>Incluso p.p. de descarga, acarreo y distribución de material hasta las salas dónde se va a realizar el montaje/instalación u obra; limpieza, transporte y carga de escombros y /o residuos generados de obra desde las salas dónde se realiza el montaje/instalación u obra a pie de carga en obra destinado para tal efecto (saco, contenedor, camión, etc), transporte a vertedero y cánon de vertido, medios de elevación, medios auxiliares y limpieza.</p>							
	BLOQUE OFICINAS 1							
	_Planta -1							
	_Vestuario Aseo Masculino	19,55				19,55		
	_Vestuario Aseo Femenino	19,55				19,55		
	BLOQUE OFICINAS 2							
	_Planta Baja							
	_Aseo Masculino	21,2				21,20		
	_Aseo Femenino	20,24				20,24		
	_Planta Primera							
	_Cuarto de limpieza	2,73				2,73		
	_Planta Segunda							
	_Aseo Masculino	19,53				19,53		
	_Aseo Femenino	20,43				20,43		
	_Cuarto de limpieza	2,58				2,58		
	_Planta Tercera							
	_Aseo Masculino	19,72				19,72		
	_Aseo Femenino	20,65				20,65		
	_Cuarto de limpieza	2,72				2,72		
	_Planta Cuarta							
	_Aseo Masculino	19,72				19,72		
	_Aseo Femenino	20,65				20,65		
	_Cuarto de limpieza	2,72				2,72		
	BLOQUE TÉCNICO							
	_Planta 1							
	_Aseo Masculino	26,31				26,31		
	_Aseo Femenino	26,38				26,38		
	BLOQUE CONTROLES 1							
	_Planta 1							
	_Aseo Masculino	20,71				20,71		
	_Aseo Femenino	20,71				20,71		
						306,10	17,38	5.320,02
A.SC.06.02	<p>m2 RECRECIDO 1 cm MORTERO RÁPIDO NIVELACIÓN</p> <p>Recrecido con mortero rápido de nivelación de suelos, compuesto a base de cemento de aplicación manual de secado, fraguado y endurecimiento rápido, mezclado con un árido de granulometría máxima de 0,5 mm, aplicado para un espesor de 10 mm, previa imprimación por dispersión con polímero acrílico, con marcado CE y DdP (declaración de prestaciones) según Reglamento UE 305/2011, medido en superficie realmente ejecutada.</p> <p>Incluso p.p. de descarga, acarreo y distribución de material hasta las salas dónde se va a realizar el montaje/instalación u obra; limpieza, transporte y carga de escombros y /o residuos generados de obra desde las salas dónde se realiza el montaje/instalación u obra a pie de carga en obra destinado para tal efecto (saco, contenedor, camión, etc), transporte a vertedero y cánon de vertido, medios de elevación, medios auxiliares y limpieza.</p>							
	BLOQUE OFICINAS 1							
	_Planta -1							
	_Vestuario Aseo Masculino	19,55				19,55		
	_Vestuario Aseo Femenino	19,55				19,55		
	BLOQUE OFICINAS 2							
	_Planta Baja							
	_Aseo Masculino	21,2				21,20		

PRESUPUESTO Y MEDICIONES

CÓDIGO	RESUMEN	UDS	LONGITUD	ANCHURA	ALTURA	CANTIDAD	PRECIO	IMPORTE
A.SC.06.03	<p>m2 PAVIMENTO VINILICO ACCZENT EXCELLENCE 80</p> <p>Suministro y colocación de pavimento vinílico heterogéneo Compacto modelo ACCZENT EXCELLENCE 80 de TARKETT, o equivalente, de las siguientes características:</p> <p>Concrete Chalk. Ref. 25128502 Suministrado en rollos de 2 m. de ancho. Espesor de 2 mm, capa de uso de PVC puro transparente de 0,80 mm. Peso de 3.100 gr/m2, clasificación 34/43 según norma EN-ISO 10874 y Tipo I según norma EN ISO 10582 y Grupo T según norma EN 651. Certificado Floorscore. Gracias a su exclusiva protección de superficie TopClean XP™, no precisa decapado ni encerado de por vida, con elevada resistencia a las manchas y productos químicos como yodo y eosina. Absorción a ruidos de impacto Lw 3 dB según norma EN ISO 10140-3 / EN ISO 717-2 y mejora acústica Ln,e,w < 85 dB - Class C según norma NF S 31-074. Exento de Ftalatos y Biocidas. Cumple la norma Reach, no generando ningún tipo de residuos peligrosos. Antiestático permanente de acuerdo con la norma EN 1815. Clasificación de reacción al fuego Bfl S1 según norma EN-ISO 13501-1. Deformación residual = <0,03 mm. según norma EN ISO 24343-1. Clase 2 al deslizamiento según norma UNE-ENV12633 y R9/R10 (dependiendo del diseño) según la norma DIN 51130. Presenta un total emisiones COV = < 10 mg (tras 28 días) de acuerdo con la norma ISO 16000-6 y una solidez de colores => 6 según la norma EN- ISO 105-B02. 100% reciclable con un contenido de material reciclado en su composición del 33%. Su instalación se realizará con juntas termo-soldadas con cordón de soldadura del mismo diseño que el pavimento, sobre solera plana, sana y seca con un grado de humedad inferior al 3%. Garantía 10 años. Color a elegir por el representante de la propiedad o DF.</p> <p>Incluso p.p. de pasta niveladora, medios auxiliares, medios de elevación, cortes, nivelado final, pegado, limpieza de zonas bajo suelo y cualquier otro elemento para la correcta ejecución de la unidad.</p> <p>Incluso p.p. de descarga, acarreo y distribución de material hasta las salas dónde se va a realizar el montaje/instalación u obra; limpieza, transporte y carga de escombros y /o residuos generados de obra desde las salas dónde se realiza el montaje/instalación u obra a pie de carga en obra destinado para tal efecto (saco, contenedor, camión, etc), transporte a vertedero y cánon de vertido, medios de elevación, medios auxiliares y limpieza.</p> <p>Todo ello según detalles en planos, y especificaciones de proyecto.</p>					306,10	36,42	11.148,16
	Bloque oficinas 2							
	Planta 1ª							
	Cuarto de Limpieza					2,73		2,73
	Planta 2ª							
	Cuarto de Limpieza					2,58		2,58
	Planta 3ª							
	Cuarto de Limpieza					2,72		2,72
	Planta 4ª							
	Cuarto de Limpieza					2,72		2,72
						10,75	50,35	541,26

PRESUPUESTO Y MEDICIONES

CÓDIGO	RESUMEN	UDS	LONGITUD	ANCHURA	ALTURA	CANTIDAD	PRECIO	IMPORTE
A.SC.06.04	<p>m ZÓCALO PERIMETRAL</p> <p>Suministro y colocación de zócalo de aluminio Baglinox office o equivalente, de líneas rectas de fácil instalación de 100X10 mm (r. 8608) con acabado en aluminio plata mate, recibido sobre soportes, medido en su longitud. Incluso alisado y limpieza accesorios de montaje de aluminio (esquinas y terminales) cortes, pequeño material y cualquier otro elemento para la correcta ejecución de la partida.</p> <p>Incluso p.p. de descarga, acarreo y distribución de material hasta las salas dónde se va a realizar el montaje/instalación u obra; limpieza, transporte y carga de escombros y /o residuos generados de obra desde las salas dónde se realiza el montaje/instalación u obra a pie de carga en obra destinado para tal efecto (saco, contenedor, camión, etc), transporte a vertedero y cánon de vertido, medios de elevación, medios auxiliares y limpieza.</p>							
	Bloque oficinas 2							
	Planta 1ª							
	Cuarto de Limpieza	1	6,66			6,66		
	Planta 2ª							
	Cuarto de Limpieza	1	6,99			6,99		
	Planta 3ª							
	Cuarto de Limpieza	1	6,82			6,82		
	Planta 4ª							
	Cuarto de Limpieza	1	6,82			6,82		
						27,29	20,69	564,63
A.SC.06.05	<p>m2 SOLADO GRES PORCELANICO 30x60</p> <p>Suministro y colocacion de solado de baldosas cerámicas de gres porcelánico:</p> <p>Marazzi o equivalente.</p> <p>Modelo: MMC8 Plaster Grey o equivalente.</p> <p>Dimensiones 30x60 cm</p> <p>Incluyendo baldosa de 20-25€/m2, recibidas con adhesivo cementoso de uso exclusivo para interiores, color gris y rejuntadas con lechada de cemento blanco, L, BL-V 22,5, para junta mínima (entre 1,5 y 3 mm), coloreada con la misma tonalidad de las piezas.</p> <p>Incluso nivelado de soporte.</p> <p>Color en tono gris a elegir por la Propiedad previa presentación de varias muestras.</p> <p>Incluso p.p. de replanteo y nivelado.</p> <p>Incluso p.p. de descarga, acarreo y distribución de material hasta las salas dónde se va a realizar el montaje/instalación u obra; limpieza, transporte y carga de escombros y /o residuos generados de obra desde las salas dónde se realiza el montaje/instalación u obra a pie de carga en obra destinado para tal efecto (saco, contenedor, camión, etc), transporte a vertedero y cánon de vertido, medios de elevación, medios auxiliares y limpieza.</p>							
	BLOQUE OFICINAS 1							
	_Planta -1							
	_Vestuario Aseo Masculino	19,55				19,55		
	_Vestuario Aseo Femenino	19,55				19,55		
	BLOQUE OFICINAS 2							
	_Planta Baja							
	_Aseo Masculino	21,2				21,20		
	_Aseo Femenino	20,24				20,24		
	_Planta Primera							
	_Cuarto de limpieza	2,73				2,73		
	_Planta Segunda							
	_Aseo Masculino	19,53				19,53		
	_Aseo Femenino	20,43				20,43		
	_Cuarto de limpieza	2,58				2,58		
	_Planta Tercera							
	_Aseo Masculino	19,72				19,72		
	_Aseo Femenino	20,65				20,65		
	_Cuarto de limpieza	2,72				2,72		
	_Planta Cuarta							
	_Aseo Masculino	19,72				19,72		
	_Aseo Femenino	20,65				20,65		
	_Cuarto de limpieza	2,72				2,72		

PRESUPUESTO Y MEDICIONES

CÓDIGO	RESUMEN	UDS	LONGITUD	ANCHURA	ALTURA	CANTIDAD	PRECIO	IMPORTE
	BLOQUE TÉCNICO							
	_Planta 1							
	_Aseo Masculino	26,31				26,31		
	_Aseo Femenino	26,38				26,38		
	BLOQUE CONTROLES 1							
	_Planta 1							
	_Aseo Masculino	20,71				20,71		
	_Aseo Femenino	20,71				20,71		
						306,10	42,00	12.856,20
A.SC.06.06	m RODAPIE DE MADERA 15x100							
	Suministro e instalacion de rodapie de madera de dimensiones 15x100mm en color a elegir por la Propiedad.							
	Incluso p.p.de cortes, remates, fijaciones y pequeño material.							
	Incluso p.p. de descarga, acarreo y distribución de material hasta las salas dónde se va a realizar el montaje/instalación u obra; limpieza, transporte y carga de escombros y /o residuos generados de obra desde las salas dónde se realiza el montaje/instalación u obra a pie de carga en obra destinado para tal efecto (saco, contenedor, camión, etc), transporte a vertedero y cánon de vertido, medios de elevación, medios auxiliares y limpieza.							
	Bloque oficinas 1. Planta -1	1	2,00			2,00		
	Bloque oficinas 2. Planta Baja	1	2,00			2,00		
	Bloque oficinas 2. Planta Primera	1	2,00			2,00		
	Bloque oficinas 2. Planta Segunda	1	2,00			2,00		
	Bloque oficinas 2. Planta Tercera	1	2,00			2,00		
	Bloque oficinas 2. Planta Cuarta	1	2,00			2,00		
	Bloque Técnico. Planta Primera	1	2,00			2,00		
	Bloque Controles. Planta Primera	1	2,00			2,00		
						16,00	15,00	240,00
	TOTAL A.SC.06							30.670,27

PRESUPUESTO Y MEDICIONES

CÓDIGO	RESUMEN	UDS	LONGITUD	ANCHURA	ALTURA	CANTIDAD	PRECIO	IMPORTE
A.SC.07	CARPINTERÍA INTERIOR							
A.SC.07.01	u AJUSTE DE PUERTA							
	<p>Ajuste de puerta consistente en sustitución de herrajes, cerraduras y pomos deteriorados, corrección de descuadres, cepillado de la misma tras la colocación del nuevo pavimento. Incluso p.p. de pequeño material.</p> <p>Incluso p.p. de descarga, acarreo y distribución de material hasta las salas dónde se va a realizar el montaje/instalación u obra; limpieza, transporte y carga de escombros y /o residuos generados de obra desde las salas dónde se realiza el montaje/instalación u obra a pie de carga en obra destinado para tal efecto (saco, contenedor, camión, etc), transporte a vertedero y cánon de vertido, medios de elevación, medios auxiliares y limpieza. Totalmete terminado.</p>							
	Bloque oficinas 1. Planta -1							
	Vestuario Aseo Masculino	1				1,00		
	Vestuario Aseo Femenino	1				1,00		
	Bloque oficinas 2. Planta Baja							
	Aseo Masculino	1				1,00		
	Aseo Femenino	1				1,00		
	Bloque oficinas 2. Planta Primera							
	Cuarto de limpieza	1				1,00		
	Bloque oficinas 2. Planta Segunda							
	Aseo Masculino	1				1,00		
	Aseo Femenino	1				1,00		
	Cuarto de limpieza	1				1,00		
	Bloque oficinas 2. Planta Tercera							
	Aseo Masculino	1				1,00		
	Aseo Femenino	1				1,00		
	Cuarto de limpieza	1				1,00		
	Bloque oficinas 2. Planta Cuarta							
	Aseo Masculino	1				1,00		
	Aseo Femenino	1				1,00		
	Cuarto de limpieza	1				1,00		
	Bloque Técnico. Planta Primera							
	Aseo Masculino	1				1,00		
	Aseo Femenino	1				1,00		
	Bloque Controles. Planta Primera							
	Aseo Masculino	1				1,00		
	Aseo Femenino	1				1,00		
						18,00	120,00	2.160,00

PRESUPUESTO Y MEDICIONES

CÓDIGO	RESUMEN	UDS	LONGITUD	ANCHURA	ALTURA	CANTIDAD	PRECIO	IMPORTE
A.SC.07.03	<p>m2 REMATE PRERIMETRAL DE VENTANAS</p> <p>Suministro e instalación de remate perimetral de ventanas circulares mediante panel de fibras de alta densidad, hidrófugo. Color a elegir por la DF o representante de la propiedad. Incluso p.p. de pequeño material, elementos de fijación o anclaje y remate de aluminio.</p> <p>Incluso p.p. de descarga, acarreo y distribución de material hasta las salas dónde se va a realizar el montaje/instalación u obra; limpieza, transporte y carga de escombros y /o residuos generados de obra desde las salas dónde se realiza el montaje/instalación u obra a pie de carga en obra destinado para tal efecto (saco, contenedor, camión, etc), transporte a vertedero y cánon de vertido, medios de elevación, medios auxiliares y limpieza. Totalmente instalado.</p>							
		6	5,16	0,30		9,29		
						9,29	125,00	1.161,25
TOTAL A.SC.07								10.971,25

PRESUPUESTO Y MEDICIONES

CÓDIGO	RESUMEN	UDS	LONGITUD	ANCHURA	ALTURA	CANTIDAD	PRECIO	IMPORTE
A.SC.08	PINTURA Y TRATAMIENTOS ESPECIFICOS							
A.SC.08.01	m2 PINTURA PLÁSTICA AL AGUA EN PARAMENTOS HORIZ. Y VERT. INTERIORES							
	Suministro y aplicación de pintura plástica sobre paramentos horizontales y verticales para interior de las siguientes características:							
	Pintura al agua, mate, de máxima calidad y duración, sin disolventes, libre de olores, gran cobertura, no salpica y resistente al frote húmedo según DIN 53778. Evita la aparición de moho.							
	Limpieza de soporte, aplicación de una mano de imprimación transparente y no peliculante al agua si las superficies son muy porosas, aplicación de fondo con pintura plástica diluida, plastecido de desperfectos e imperfecciones, lijado y limpieza del polvillo generado, aplicación de una segunda mano de fondo para comprobar de nuevo desperfectos e imperfecciones y otra mano de lijado y limpieza, dos manos de acabado final aplicada con rodillo o pistola.							
	Color a elegir por el representante de la propiedad o DF.							
	Incluso p.p. de protección o tapado de cualquier elemento o superficie.							
	Totalmente terminado, medido lo realmente ejecutado deduciendo huecos superiores a 1 m2.							
	Incluso p.p. de descarga, acarreo y distribución de material hasta las salas dónde se va a realizar el montaje/instalación u obra; limpieza, transporte y carga de escombros y /o residuos generados de obra desde las salas dónde se realiza el montaje/instalación u obra a pie de carga en obra destinado para tal efecto (saco, contenedor, camión, etc), transporte a vertedero y cánon de vertido, medios de elevación, medios auxiliares y limpieza.							
	Paramentos verticales							
	BLOQUE OFICINAS 1							
	_Planta -1							
	_Vestuario Aseo Masculino	2	2,54					5,08
		2	3,15		1,40			8,82
	descontar ventana	-1		3,15	0,65			-2,05
	_Vestuario Aseo Femenino	2	2,54					5,08
		2	3,15		1,40			8,82
	descontar ventana	-1		3,15	0,65			-2,05
	BLOQUE OFICINAS 2							
	_Planta Baja							
	_Vestuario Aseo Masculino	2	2,54					5,08
		2	3,15		1,40			8,82
	descontar ventana	-1		3,15	0,65			-2,05
	_Vestuario Aseo Femenino	2	2,54					5,08
		2	3,15		1,40			8,82
	descontar ventana	-1		3,15	0,65			-2,05
	BLOQUE TÉCNICO							
	_Planta 1							
	_Aseo Masculino	1	9,91		2,60			25,77
	descontar puerta	-1		0,90	2,40			-2,16
	_Aseo Femenino	1	9,91		2,60			25,77
	descontar puerta	-1		0,90	2,40			-2,16
	BLOQUE CONTROLES 1							
	_Planta 1							
	_Aseo Masculino	1	16,25		2,60			42,25
	descontar puerta	-1		0,90	2,60			-2,34
	_Aseo Femenino	1	16,25		2,60			42,25
	descontar puerta	-1		0,90	2,60			-2,34
	BLOQUE OFICINAS 2							
	_Planta Primera							
	_Acceso a bloque baños	1	10,94		2,60			28,44
	descontar puerta	-3		0,90	2,50			-6,75
	_Cuarto de limpieza	1	6,66		2,50			16,65
	descontar puerta	-1		0,90	2,50			-2,25
	_Planta Segunda							
	_Acceso a bloque baños	1	10,94		2,60			28,44
	descontar puerta	-3		0,90	2,50			-6,75
	_Cuarto de limpieza	1	6,99		2,50			17,48
	descontar puerta	-1		0,90	2,50			-2,25
	_Planta Tercera							
	_Acceso a bloque baños	1	10,94		2,60			28,44
	descontar puerta	-3		0,90	2,50			-6,75
	_Cuarto de limpieza	1	6,82		2,50			17,05
	descontar puerta	-1		0,90	2,50			-2,25
	_Planta Cuarta							

PRESUPUESTO Y MEDICIONES

CÓDIGO	RESUMEN	UDS	LONGITUD	ANCHURA	ALTURA	CANTIDAD	PRECIO	IMPORTE
	_Acceso a bloque baños	1	10,94		2,60	28,44		
	descontar puerta	-3		0,90	2,50	-6,75		
	_Cuarto de limpieza	1	6,82		2,50	17,05		
	descontar puerta	-1		0,90	2,50	-2,25		
	Paramentos horizontales							
	BLOQUE OFICINAS 1							
	_Planta -1							
	_Vestuario Aseo Masculino	19,55				19,55		
	_Vestuario Aseo Femenino	19,55				19,55		
	BLOQUE OFICINAS 2							
	_Planta Baja							
	_Aseo Masculino	21,2				21,20		
	_Aseo Femenino	20,24				20,24		
	_Planta Primera							
	_Cuarto de limpieza	2,73				2,73		
	_Planta Segunda							
	_Aseo Masculino	19,53				19,53		
	_Aseo Femenino	20,43				20,43		
	_Cuarto de limpieza	2,58				2,58		
	_Planta Tercera							
	_Aseo Masculino	19,72				19,72		
	_Aseo Femenino	20,65				20,65		
	_Cuarto de limpieza	2,72				2,72		
	_Planta Cuarta							
	_Aseo Masculino	19,72				19,72		
	_Aseo Femenino	20,65				20,65		
	_Cuarto de limpieza	2,72				2,72		
	BLOQUE TÉCNICO							
	_Planta 1							
	_Aseo Masculino	26,31				26,31		
	_Aseo Femenino	26,38				26,38		
	BLOQUE CONTROLES 1							
	_Planta 1							
	_Aseo Masculino	20,71				20,71		
	_Aseo Femenino	20,71				20,71		
						626,53	6,41	4.016,06
A.SC.08.02	m2 ESMALTE SOBRE CARPINTERÍA METÁLICA O CERRAJERÍA							
	Suministro y aplicación de pintura sobre superficie de hierro o acero en carpintería metálica o cerrajería de las siguientes características:							
	- esmalte al agua							
	- acabado (brillante, satinado o mate) y color a elegir por DF o representante de la propiedad							
	Aplicación de dos manos de imprimación anticorrosiva, como fijador de superficie y protector antioxidante, con un espesor mínimo de película seca de 45 micras por mano (rendimiento: 0,111 l/m ²) y dos manos de acabado con esmalte sintético a base de resinas alcídicas, con un espesor mínimo de película seca de 35 micras por mano (rendimiento: 0,08 l/m ²). Incluso limpieza manual o mecánica, raspado de óxidos y preparación de la superficie a pintar, mediante medios manuales hasta dejarla exenta de grasas, antes de comenzar la aplicación de la 1ª mano de imprimación.							
	Incluso p.p. de protección o tapado de cualquier elemento o superficie.							
	Totalmente terminado, medido deduciendo todos los huecos.							
	Se pintará cualquier elemento o superficie antes de su colocación teniendo que repasar cualquier desperfecto que se ocasione tras el montaje.							
	Se lijará toda la cerrajería previamente a la aplicación de la pintura.							
	Incluso p.p. de descarga, acarreo y distribución de material hasta las salas dónde se va a realizar el montaje/instalación u obra; limpieza, transporte y carga de escombros y /o residuos generados de obra desde las salas dónde se realiza el montaje/instalación u obra a pie de carga en obra destinado para tal efecto (saco, contenedor, camión, etc), transporte a vertedero y cánon de vertido, medios de elevación, medios auxiliares y limpieza.							
	Varios	10				10,00	15,25	152,50

PRESUPUESTO Y MEDICIONES

CÓDIGO	RESUMEN	UDS	LONGITUD	ANCHURA	ALTURA	CANTIDAD	PRECIO	IMPORTE
A.SC.08.03	m2 ESMALTE AL AGUA SOBRE MADERA							
	Suministro y aplicación de pintura sobre superficie de madera o en carpintería de madera de las siguientes características:							
	- esmalte al agua							
	- acabado (brillante, satinado o mate) y color a elegir por DF o representante de la propiedad							
	Aplicación de una mano de fondo con imprimación selladora, a base de resinas acrílicas en dispersión acuosa y pigmentos seleccionados, (rendimiento: 0,11 l/m ²), como fijador de superficie y dos manos de acabado con esmalte al agua a base de resinas acrílicas, (rendimiento: 0,11 l/m ² cada mano). Preparación del soporte mediante lijado de su superficie y posterior limpieza, antes de comenzar la aplicación de la mano de imprimación, encintado y tratamiento de juntas.							
	Incluso p.p. de protección o tapado de cualquier elemento o superficie.							
	Totalmente terminado, medido deduciendo todos los huecos.							
	Se pintará cualquier elemento o superficie antes de su colocación teniendo que repasar cualquier desperfecto que se ocasione tras el montaje.							
	Incluso p.p. de descarga, acarreo y distribución de material hasta las salas dónde se va a realizar el montaje/instalación u obra; limpieza, transporte y carga de escombros y /o residuos generados de obra desde las salas dónde se realiza el montaje/instalación u obra a pie de carga en obra destinado para tal efecto (saco, contenedor, camión, etc), transporte a vertedero y cánon de vertido, medios de elevación, medios auxiliares y limpieza.							
	 BLOQUE OFICINAS 1							
	_Planta -1							
	_Vestuario Aseo Masculino	2		1,20	2,70			6,48
	_Vestuario Aseo Femenino	2		1,20	2,70			6,48
	 BLOQUE OFICINAS 2							
	_Planta Baja							
	_Aseo Masculino	2		1,20	2,70			6,48
	_Aseo Femenino	2		1,20	2,70			6,48
	_Planta Primera							
	_Cuarto de limpieza	2		1,10	2,50			5,50
	_Planta Segunda							
	_Aseo Masculino	2		1,10	2,50			5,50
		1	5,15	0,40				2,06
	_Aseo Femenino	2		1,10	2,50			5,50
		1	5,15	0,40				2,06
	_Cuarto de limpieza	2		1,10	2,50			5,50
	_Planta Tercera							
	_Aseo Masculino	2		1,10	2,50			5,50
		1	5,15	0,40				2,06
	_Aseo Femenino	2		1,10	2,50			5,50
		1	5,15	0,40				2,06
	_Cuarto de limpieza	2		1,10	2,50			5,50
	_Planta Cuarta							
	_Aseo Masculino	2		1,10	2,50			5,50
		1	5,15	0,40				2,06
	_Aseo Femenino	2		1,10	2,50			5,50
		1	5,15	0,40				2,06
	_Cuarto de limpieza	2		1,10	2,50			5,50
	 BLOQUE TÉCNICO							
	_Planta 1							
	_Aseo Masculino	2		1,10	2,50			5,50
	_Aseo Femenino	2		1,10	2,50			5,50
	 BLOQUE CONTROLES 1							
	_Planta 1							
	_Aseo Masculino	2		1,10	2,60			5,72
	_Aseo Femenino	2		1,10	2,60			5,72
						115,72	16,91	1.956,83
	TOTAL A.SC.08							6.125,39

PRESUPUESTO Y MEDICIONES

CÓDIGO	RESUMEN	UDS	LONGITUD	ANCHURA	ALTURA	CANTIDAD	PRECIO	IMPORTE
A.SC.09	VIDRIERÍA Y TRASLUCIDOS							
A.SC.09.01	m2 ESPEJO INCOLORO PLATEADO							
	Suministro e instalación de espejo incoloro plateado, de una sola pieza, de 5 mm de espesor, con los bordes biselados, canteado perimetral y protegido con pintura de color plata en su cara posterior, incluso marco posterior para su fijación elementos de anclaje.							
	Incluso p.p. de descarga, acarreo y distribución de material hasta las salas dónde se va a realizar el montaje/instalación u obra; limpieza, transporte y carga de escombros y /o residuos generados de obra desde las salas dónde se realiza el montaje/instalación u obra a pie de carga en obra destinado para tal efecto (saco, contenedor, camión, etc), transporte a vertedero y cánon de vertido, medios de elevación, medios auxiliares y limpieza.							
	Bloque oficinas 1. Planta -1	2	4,30			1,10	9,46	
	Bloque oficinas 2. Planta Baja	2	4,30			1,10	9,46	
	Bloque oficinas 2. Planta Segunda	2	4,30			1,10	9,46	
	Bloque oficinas 2. Planta Tercera	2	4,30			1,10	9,46	
	Bloque oficinas 2. Planta Cuarta	2	4,30			1,10	9,46	
	Bloque Técnico. Planta Primera	2	4,30			1,10	9,46	
	Bloque Controles. Planta Primera	2	4,30			1,10	9,46	
							66,22	125,00
								8.277,50
	TOTAL A.SC.09							8.277,50

PRESUPUESTO Y MEDICIONES

CÓDIGO	RESUMEN	UDS	LONGITUD	ANCHURA	ALTURA	CANTIDAD	PRECIO	IMPORTE
A.SC.10	INSTALACIÓN DE ELECTRICIDAD							
A.SC.10.01	<p>m LINEA ELECTRICA 3G2.5 mm2 LIBRE HALÓGENOS</p> <p>Suministro e instalacion de línea eléctrica de alimentación mediante manguera de cobre con aislamiento de polietileno reticulado, con denominación , RZ1 0,6/1kV 3G2.5 de nivel de aislamiento, libre de halógenos, no propagador de llamas y gases, clasificación al fuego Cca-s1b, d1, a1, tendida bajo tubo libre de halógenos o bandeja.</p> <p>Incluso p.p. de cajas de paso, cajas de registro, tubo, elementos de fijación y soportación y pequeño material eléctrico.</p> <p>Conexionada desde cuadro de alimentación hasta caja de derivación correspondiente o toma de fuerza, incluido la identificación de la línea.</p> <p>Incluso p.p. de descarga, acarreo y distribución de material hasta las salas dónde se va a realizar el montaje/instalación u obra; limpieza, transporte y carga de escombros y /o residuos generados de obra desde las salas dónde se realiza el montaje/instalación u obra a pie de carga en obra destinado para tal efecto (saco, contenedor, camión, etc), transporte a vertedero y cánon de vertido, medios de elevación, medios auxiliares y limpieza.</p> <p>Totalmente instalado, conexionado y probado.</p> <p>Medido en su longitud.</p>							
	renovacion circuitos termos	16	25,00			400,00		
	renovacion circuitos usos varios	20	25,00			500,00		
	renovacion circuitos alumbrado	20	25,00			500,00		
						<hr/>		
						1.400,00	5,09	7.126,00
A.SC.10.02	<p>m LINEA ELECTRICA 3G1.5 mm2 LIBRE HALÓGENOS</p> <p>Suministro e instalacion de línea eléctrica de alimentación mediante manguera de cobre con aislamiento de polietileno reticulado, con denominación , RZ1 0,6/1kV 3G1.5 de nivel de aislamiento, libre de halógenos, no propagador de llamas y gases, clasificación al fuego Cca-s1b, d1, a1, tendida bajo tubo libre de halógenos o bandeja.</p> <p>Incluso p.p. de cajas de paso, cajas de registro, tubo, elementos de fijación y soportación y pequeño material eléctrico.</p> <p>Conexionada desde cuadro de alimentación hasta caja de derivación correspondiente o toma de fuerza, etc, incluido la identificación de la línea.</p> <p>Incluso p.p. de descarga, acarreo y distribución de material hasta las salas dónde se va a realizar el montaje/instalación u obra; limpieza, transporte y carga de escombros y /o residuos generados de obra desde las salas dónde se realiza el montaje/instalación u obra a pie de carga en obra destinado para tal efecto (saco, contenedor, camión, etc), transporte a vertedero y cánon de vertido, medios de elevación, medios auxiliares y limpieza.</p> <p>Totalmente instalado, conexionado y probado.</p> <p>Medido en su longitud.</p>							
	renovacion circuitos alumbrado		200,00			200,00		
						<hr/>		
						200,00	3,81	762,00

PRESUPUESTO Y MEDICIONES

CÓDIGO	RESUMEN	UDS	LONGITUD	ANCHURA	ALTURA	CANTIDAD	PRECIO	IMPORTE
A.SC.10.03	<p>u SCHUKO UNIPOLAR SIMON 82 BLANCO i/CABLEADO</p> <p>Suministro e instalación de base de enchufe de las siguientes características:</p> <ul style="list-style-type: none"> - TIPO: Base enchufe con t.t. lateral - MONTAJE: Empotrado. - MARCA/SERIE: Simón / 82 blanco o equivalente. - CABLEADO: AFUMEX 750 V, ES07Z1-K 3x1,5mm² hasta primera casa de registro en aseos. - CONDUCCION: Tubo flexible de M20 libre de halogenos . <p>Totalmente instalado, incluso caja para empotrar, tecla, marco y embellecedores laterales, cajas de registro, de derivación, circuito interior de distribución, mecanizado parte proporcional de pequeño material, montaje y conexionado.</p> <p>Incluso p.p. de descarga, acarreo y distribución de material hasta las salas dónde se va a realizar el montaje/instalación u obra; limpieza, transporte y carga de escombros y /o residuos generados de obra desde las salas dónde se realiza el montaje/instalación u obra a pie de carga en obra destinado para tal efecto (saco, contenedor, camión, etc), transporte a vertedero y cánon de vertido, medios de elevación, medios auxiliares y limpieza.</p> <p>Totalmente instalado, conexionado, probado y funcionando.</p> <p>Construído según NTE-IEB 29 y REBT.</p> <p>Medida la unidad terminada y funcionando.</p>							
	Bloque oficinas 1. Planta -1							
	Vestuario Aseo Masculino	5				5,00		
	Vestuario Aseo Femenino	5				5,00		
	Bloque oficinas 2. Planta Baja							
	Aseo Masculino	5				5,00		
	Aseo Femenino	5				5,00		
	Bloque oficinas 2. Planta Primera							
	Cuarto de limpieza	5				5,00		
	Bloque oficinas 2. Planta Segunda							
	Aseo Masculino	5				5,00		
	Aseo Femenino	5				5,00		
	Cuarto de limpieza	5				5,00		
	Bloque oficinas 2. Planta Tercera							
	Aseo Masculino	5				5,00		
	Aseo Femenino	5				5,00		
	Cuarto de limpieza	5				5,00		
	Bloque oficinas 2. Planta Cuarta							
	Aseo Masculino	5				5,00		
	Aseo Femenino	5				5,00		
	Cuarto de limpieza	5				5,00		
	Bloque Técnico. Planta Primera							
	Aseo Masculino	5				5,00		
	Aseo Femenino	5				5,00		
	Bloque Controles. Planta Primera							
	Aseo Masculino	5				5,00		
	Aseo Femenino	5				5,00		
						90,00	61,64	5.547,60

PRESUPUESTO Y MEDICIONES

CÓDIGO	RESUMEN	UDS	LONGITUD	ANCHURA	ALTURA	CANTIDAD	PRECIO	IMPORTE
A.SC.10.04	<p>u SCHUKO MARCO DOBLE UNIPOLAR SIMON 82 BLANCO i/CABLEADO</p> <p>Suministro e instalación de base de enchufe doble de las siguientes características:</p> <ul style="list-style-type: none"> - TIPO: Base enchufe con t.t. lateral - MONTAJE: Empotrado. - MARCA/SERIE: Simón / 82 blanco o equivalente. - CABLEADO: AFUMEX 750 V, ES07Z1-K 3x1,5mm². hasta primera casa de registro en aseos. - CONDUCCION: Tubo flexible de M20 libre de halogenos . <p>Totalmente instalado, incluso caja para empotrar, tecla, marco y embellecedores laterales, cajas de registro, de derivación, circuito interior de distribución desde cuadro de usos varios o SAI, mecanizado parte proporcional de pequeño material, montaje y conexionado.</p> <p>Incluso p.p. de descarga, acarreo y distribución de material hasta las salas dónde se va a realizar el montaje/instalación u obra; limpieza, transporte y carga de escombros y /o residuos generados de obra desde las salas dónde se realiza el montaje/instalación u obra a pie de carga en obra destinado para tal efecto (saco, contenedor, camión, etc), transporte a vertedero y cánon de vertido, medios de elevación, medios auxiliares y limpieza.</p> <p>Totalmente instalado, conexionado, probado y funcionando.</p> <p>Construído según NTE-IEB 29 y REBT.</p> <p>Medida la unidad terminada y funcionando.</p>							
	Bloque oficinas 1. Planta -1							
	Vestuario Aseo Masculino	1				1,00		
	Vestuario Aseo Femenino	1				1,00		
	Bloque oficinas 2. Planta Baja							
	Aseo Masculino	1				1,00		
	Aseo Femenino	1				1,00		
	Bloque oficinas 2. Planta Primera							
	Cuarto de limpieza	1				1,00		
	Bloque oficinas 2. Planta Segunda							
	Aseo Masculino	1				1,00		
	Aseo Femenino	1				1,00		
	Cuarto de limpieza	1				1,00		
	Bloque oficinas 2. Planta Tercera							
	Aseo Masculino	1				1,00		
	Aseo Femenino	1				1,00		
	Cuarto de limpieza	1				1,00		
	Bloque oficinas 2. Planta Cuarta							
	Aseo Masculino	1				1,00		
	Aseo Femenino	1				1,00		
	Cuarto de limpieza	1				1,00		
	Bloque Técnico. Planta Primera							
	Aseo Masculino	1				1,00		
	Aseo Femenino	1				1,00		
	Bloque Controles. Planta Primera							
	Aseo Masculino	1				1,00		
	Aseo Femenino	1				1,00		
						18,00	103,75	1.867,50

PRESUPUESTO Y MEDICIONES

CÓDIGO	RESUMEN	UDS	LONGITUD	ANCHURA	ALTURA	CANTIDAD	PRECIO	IMPORTE
A.SC.10.05	<p>u DETECTOR PRESENCIA ORBIS DICROMAT PLUS i/CABLEADO</p> <p>Suministro e instalación de detector de presencia Orbis Dicromat +:</p> <ul style="list-style-type: none"> - Modelo OB136112 ORBIS, - Empotrado en techo practicable o de yeso laminado mediante taladro de 65 mm. - Color blanco pulido. - Equipado con compensador de temperatura exterior para una detección más precisa. - 230V ac. - Alimentación: 230V ac \pm 10%. - Frecuencia Nominal: 50 Hz. - Consumo propio: 5,5 VA (0,8W). - Tecnología de captación: PIR. - N° de sensores: 1. - Poder de ruptura: μ 6 A / 230 V~ $\cos\phi$ = 1. - Detección de paso por cero: Si. - N° de circuitos: 1. - Ángulo de detección: 360°. - Campo de detección: Hasta 10m de diámetro a 2,5m de altura. - Parámetros regulables: Tiempo (TIME). Sensibilidad lumínica (LUX). - Sensibilidad lumínica: 3 a 2000 lux. - Rango de temporización: 10 s a 15 min. - Clase de protección: Clase II en condiciones correctas de montaje. - Grado de protección: IP20 según EN 60529. - Altura de Instalación: Hasta 4 m (ideal entre 2,2 y 4 m). - Conexión: Borne de tornillo. - Sección de conductor: 0,75 a 1,5 mm². - Temperatura de funcionamiento: -20 a 40 °C. - Temperatura de transporte y almacenamiento: -20 a 50 °C. - Peso neto: 93 g. - Marcado CE. - Directivas de referencia: 2014/30/EU (EMC); 2014/35/EU (LVD); 2017/2102/EU (RoHS). - Normas de referencia: EN 60669-1:2018 + AC :2018-11; EN 60669-2-1:2004 + A1:2009 + A12:2010 <p>Incluso cableado, accesorios y pequeño material.</p> <p>Incluso p.p. de descarga, acarreo y distribución de material hasta las salas dónde se va a realizar el montaje/instalación u obra; limpieza, transporte y carga de escombros y /o residuos generados de obra desde las salas dónde se realiza el montaje/instalación u obra a pie de carga en obra destinado para tal efecto (saco, contenedor, camión, etc), transporte a vertedero y cánon de vertido, medios de elevación, medios auxiliares y limpieza.</p> <p>Totalmente instalado y conexionado, probado y funcionando.</p>							
	Bloque oficinas 1. Planta -1							
	Vestuario Aseo Masculino	5					5,00	
	Vestuario Aseo Femenino	5					5,00	
	Bloque oficinas 2. Planta Baja							
	Aseo Masculino	5					5,00	
	Aseo Femenino	5					5,00	
	Bloque oficinas 2. Planta Primera							
	Cuarto de limpieza	1					1,00	
	Bloque oficinas 2. Planta Segunda							
	Aseo Masculino	5					5,00	
	Aseo Femenino	5					5,00	
	Cuarto de limpieza	1					1,00	
	Bloque oficinas 2. Planta Tercera							
	Aseo Masculino	5					5,00	
	Aseo Femenino	5					5,00	
	Cuarto de limpieza	1					1,00	
	Bloque oficinas 2. Planta Cuarta							
	Aseo Masculino	5					5,00	
	Aseo Femenino	5					5,00	
	Cuarto de limpieza	1					1,00	
	Bloque Técnico. Planta Primera							
	Aseo Masculino	5					5,00	
	Aseo Femenino	5					5,00	
	Bloque Controles. Planta Primera							

PRESUPUESTO Y MEDICIONES

CÓDIGO	RESUMEN	UDS	LONGITUD	ANCHURA	ALTURA	CANTIDAD	PRECIO	IMPORTE
	Aseo Masculino	6				6,00		
	Aseo Femenino	6				6,00		
						<u>76,00</u>	42,00	3.192,00
A.SC.10.06	u INSTALACION VIGI 16A 30mA EN CUADRO PLANTA							
	<p>Suministro e instalación de una protecciones VIGI magnetotérmica y diferencial 2X16A 30mA clase A, para la sustitución en el cuadro de planta de la protección existente el circuito de fuerza usos varios o alumbrado o termo , previa aprobación de la dirección de obra.</p> <p>Incluso el desmontaje de la protección sustituida cuando así se requiera, p.p.de identificación y marcado de circuitos, guiado de cables existentes, rotulación, pruebas, pequeño material y accesorios.</p> <p>Incluso p.p. de descarga, acarreo y distribución de material hasta las salas dónde se va a realizar el montaje/instalación u obra; limpieza, transporte y carga de escombros y /o residuos generados de obra desde las salas dónde se realiza el montaje/instalación u obra a pie de carga en obra destinado para tal efecto (saco, contenedor, camión, etc), transporte a vertedero y cánon de vertido, medios de elevación, medios auxiliares y limpieza.</p> <p>Totalmente instalado, conexionado, probado y funcionando.</p>							
	renovacion protecciones C. Termos	14				14,00		
	renovacion C. UU VV Aseos	10				10,00		
	renovacion C. Alumbrado circuitos alumbrado	10				10,00		
						<u>34,00</u>	210,00	7.140,00
A.SC.10.07	u PRUEBAS Y LEGALIZACIÓN ELECTRICIDAD							
		1				1,00		
						<u>1,00</u>	1.350,00	1.350,00
	TOTAL A.SC.10							26.985,10

PRESUPUESTO Y MEDICIONES

CÓDIGO	RESUMEN	UDS	LONGITUD	ANCHURA	ALTURA	CANTIDAD	PRECIO	IMPORTE
A.SC.11	ALUMBRADO							
A.SC.11.01	<p>ud LUMINARIA EMERGENCIA I/CABLEADO</p> <p>Suministro e instalación de alumbrado de emergencia de Normalux o equivalente: Serie Extraplana. Modelo FA-200L Flujo luminoso: 220 lm. Autonomía 1 h. Modo de funcionamiento No permanente. Tipo de instalación Superficie o empotrada (mediante kit de empotramiento, F-ME, incluido en precio) Fuente de luz Led. Batería Ni-Cd 4,8V/750mAh IP 42. IK 04. Versión Inteligente Autotest. Acabado Blanco. Difusor Opal. Cuerpo de policarbonato Alimentación 230V 50/60 Hz. Dimensiones 325 x 134 x 36 mm. Manufacturado con la regulación UNE 60598-2-22. Incluso p.p. de replanteo, elementos de soportación y fijación, accesorios de anclaje y conexionado, cajas de distribución y registro, pruebas, pequeño material conexión mediante conductores HO7V unipolares de 1,5 mm2 bajo tubo de M16 y accesorios. Incluso p.p. de descarga, acarreo y distribución de material hasta las salas donde se va a realizar el montaje/instalación u obra; limpieza, transporte y carga de escombros y /o residuos generados de obra desde las salas donde se realiza el montaje/instalación u obra a pie de carga en obra destinado para tal efecto (saco, contenedor, camión, etc), transporte a vertedero y cánon de vertido, medios de elevación, andamiaje, medios auxiliares y limpieza. Totalmente instalado, medida la unidad totalmente instalada, probada y funcionando.</p>							
	Bloque oficinas 1. Planta -1							
	Vestuario Aseo Masculino	1				1,00		
	Vestuario Aseo Femenino	1				1,00		
	Bloque oficinas 2. Planta Baja							
	Aseo Masculino	1				1,00		
	Aseo Femenino	1				1,00		
	Bloque oficinas 2. Planta Primera							
	Cuarto de limpieza	1				1,00		
	Bloque oficinas 2. Planta Segunda							
	Aseo Masculino	1				1,00		
	Aseo Femenino	1				1,00		
	Cuarto de limpieza	1				1,00		
	Bloque oficinas 2. Planta Tercera							
	Aseo Masculino	1				1,00		
	Aseo Femenino	1				1,00		
	Cuarto de limpieza	1				1,00		
	Bloque oficinas 2. Planta Cuarta							
	Aseo Masculino	1				1,00		
	Aseo Femenino	1				1,00		
	Cuarto de limpieza	1				1,00		
	Bloque Técnico. Planta Primera							
	Aseo Masculino	1				1,00		
	Aseo Femenino	1				1,00		
	Bloque Controles. Planta Primera							
	Aseo Masculino	1				1,00		
	Aseo Femenino	1				1,00		
						18,00	75,53	1.359,54

PRESUPUESTO Y MEDICIONES

CÓDIGO	RESUMEN	UDS	LONGITUD	ANCHURA	ALTURA	CANTIDAD	PRECIO	IMPORTE
A.SC.11.02	ud DOWNLIGHT LED TINY TI04B 5,8W 630 Lm I/CABLEADO							
	Suministro e instalación de downlight Tiny TI04B de Normalit. Fuente de luz LED COB 5,8w (Incluida). Disipador y marco fabricados en fundición de aluminio lacados con resinas epoxi-poliéster de alto rendimiento mediante aplicación electroestática y posterior polimerizado. Resistente a los rayos UV y a la corrosión. Reflector de plástico técnico de muy alta reflexión. Instalación: empotrada. IP20 IK00 Hilo incandescente: 850°C. Color: blanco Incluso p.p. de cableado cajas de registro, tubo y pequeño material. Totalmente instalado. Incluso p.p. de descarga, acarreo y distribución de material hasta las salas dónde se va a realizar el montaje/instalación u obra; limpieza, transporte y carga de escombros y /o residuos generados de obra desde las salas dónde se realiza el montaje/instalación u obra a pie de carga en obra destinado para tal efecto (saco, contenedor, camión, etc), transporte a vertedero y cánon de vertido, medios de elevación, medios auxiliares y limpieza.							
	Bloque oficinas 1. Planta -1							
	Vestuario Aseo Masculino	4					4,00	
	Vestuario Aseo Femenino	4					4,00	
	Bloque oficinas 2. Planta Baja							
	Aseo Masculino	4					4,00	
	Aseo Femenino	4					4,00	
	Bloque oficinas 2. Planta Primera							
	Cuarto de limpieza	1					1,00	
	Bloque oficinas 2. Planta Segunda							
	Aseo Masculino	4					4,00	
	Aseo Femenino	4					4,00	
	Cuarto de limpieza	1					1,00	
	Bloque oficinas 2. Planta Tercera							
	Aseo Masculino	4					4,00	
	Aseo Femenino	4					4,00	
	Cuarto de limpieza	1					1,00	
	Bloque oficinas 2. Planta Cuarta							
	Aseo Masculino	4					4,00	
	Aseo Femenino	4					4,00	
	Cuarto de limpieza	1					1,00	
	Bloque Técnico. Planta Primera							
	Aseo Masculino	5					5,00	
	Aseo Femenino	4					4,00	
	Bloque Controles. Planta Primera							
	Aseo Masculino	5					5,00	
	Aseo Femenino	5					5,00	
							63,00	27,90
								1.757,70

PRESUPUESTO Y MEDICIONES

CÓDIGO	RESUMEN	UDS	LONGITUD	ANCHURA	ALTURA	CANTIDAD	PRECIO	IMPORTE
A.SC.11.04	ud TIRA LEDPLAY 5 M 17W M 40000K i/CABLEADO F. DE ALIM. Y PERFIL ALUMINIO BLANCO							
	<p>Suministro e instalación de tira led: Ledplay de 5 metros. 17w 4200K IP-20 1595lm/m, Incluso Driver LCA 100W 24V one4all SC PRE, Perfil aluminio lacado blanco MICROSUP (5,00m). Difusor blanco ángulo de apertura 60° (5,0m) DB6. Se incluye la parte proporcional de cableado eléctrico, accesorios, fijaciones y pequeño material. Incluso p.p. de descarga, acarreo y distribución de material hasta las salas dónde se va a realizar el montaje/instalación u obra; limpieza, transporte y carga de escombros y /o residuos generados de obra desde las salas dónde se realiza el montaje/instalación u obra a pie de carga en obra destinado para tal efecto (saco, contenedor, camión, etc), transporte a vertedero y cánon de vertido, medios de elevación, medios auxiliares y limpieza.</p>							
	Bloque oficinas 1. Planta -1							
	Vestuario Aseo Masculino	1					1,00	
	Vestuario Aseo Femenino	1					1,00	
	Bloque oficinas 2. Planta Baja							
	Aseo Masculino	1					1,00	
	Aseo Femenino	1					1,00	
	Bloque oficinas 2. Planta Primera							
	Bloque oficinas 2. Planta Segunda							
	Aseo Masculino	1					1,00	
	Aseo Femenino	1					1,00	
	Bloque oficinas 2. Planta Tercera							
	Aseo Masculino	1					1,00	
	Aseo Femenino	1					1,00	
	Bloque oficinas 2. Planta Cuarta							
	Aseo Masculino	1					1,00	
	Aseo Femenino	1					1,00	
	Bloque Técnico. Planta Primera							
	Aseo Masculino	1					1,00	
	Aseo Femenino	1					1,00	
	Bloque Controles. Planta Primera							
	Aseo Masculino	1					1,00	
	Aseo Femenino	1					1,00	
							14,00	280,00
								3.920,00
A.SC.11.05	ud TIRA LEDPLAY 2,10 M 17W M 40000K i/CABLEADO F. DE ALIM. Y PERFIL ALUMINIO BLANCO							
	<p>Suministro e instalación de tira led: Ledplay de 2,1 metros. 17w 4200K IP-20 1595lm/m, Incluso Driver LCA 100W 24V one4all SC PRE, Perfil aluminio lacado blanco MICROSUP (5,00m). Difusor blanco ángulo de apertura 60° (2,10m) DB6. Se incluye la parte proporcional de cableado eléctrico, accesorios, fijaciones y pequeño material. Incluso p.p. de descarga, acarreo y distribución de material hasta las salas dónde se va a realizar el montaje/instalación u obra; limpieza, transporte y carga de escombros y /o residuos generados de obra desde las salas dónde se realiza el montaje/instalación u obra a pie de carga en obra destinado para tal efecto (saco, contenedor, camión, etc), transporte a vertedero y cánon de vertido, medios de elevación, medios auxiliares y limpieza.</p>							
	Bloque oficinas 1. Planta -1							
	Vestuario Aseo Masculino	1					1,00	
	Vestuario Aseo Femenino	1					1,00	

PRESUPUESTO Y MEDICIONES

CÓDIGO	RESUMEN	UDS	LONGITUD	ANCHURA	ALTURA	CANTIDAD	PRECIO	IMPORTE
A.SC.12	INSTALACIÓN DE FONTANERÍA Y APARATOS SANITARIOS							
A.SC.12.01	<p>ud INSTALACIÓN FONTANERÍA Y SANEAMIENTO ASEOS 02. MASCULINO</p> <p>Instalación completa de fontanería y saneamiento de aseo, dotado de 1 termo de agua caliente, 3 lavabos, 2 inodoros y 3 urinarios, realizada con:</p> <ul style="list-style-type: none"> - Conexionado a tubería AF existente incluso elementos de transición - Válvula de corte recta, empotrada con maneta y ebelledor en la entrada agua AF para tubería de PEX DN20 - Tuberías de polietileno reticulado fabricada por el método de Peróxido (Engel) PEX-A rígida, para la red de agua fría y ACS, instalada por falso techo y empotrada, sistema de derivaciones por tes, conforme UNE-EN ISO 15875-1 y 5 + A1. Desde válvula de entrada a racores conexión en cerramiento - Tuberías protegidas en paramentos empotrados con tubo corrugado de protección, y calorifugadas las tuberías de agua caliente en todo su recorrido, con espesores según RITE o justificación de los espesores empleados. - Válvulas entrada y salida a termo eléctrico (DN25, DN20 y/o DN16) - Red de desagües realizada con tuberías de PVC, serie B, conforme UNE-EN 1453, (bote sifónico) sifones individuales en lavabos, urinarios y duchas, manguetones de conexión a inodoros y vertederos. Conexionado válvula de seguridad de termo a saneamiento. - Instalación con los diámetros correspondientes para cada punto de consumo de acuerdo a DB HS4 <p>Incluyendo p.p. de bajante, p.p. de piezas especiales (codos, manguitos, etc...) de las tuberías, pequeño material, elementos de fijación y p.p de medios auxiliares. Sin incluir sanitarios, ni griferías.</p> <p>Conforme a CTE DB HS-4 y DB HS-5.</p> <p>Incluso p.p. de descarga, acarreo y distribución de material hasta las salas dónde se va a realizar el montaje/instalación u obra; limpieza, transporte y carga de escombros y /o residuos generados de obra desde las salas dónde se realiza el montaje/instalación u obra a pie de carga en obra destinado para tal efecto (saco, contenedor, camión, etc), transporte a vertedero y cánon de vertido, medios de elevación, medios auxiliares y limpieza.</p> <p>Totalmente montada, conexionada, probada y funcionando.</p>							
	Bloque oficinas 2. Planta Segunda Aseo Masculino	1				1,00		
	Bloque oficinas 2. Planta Tercera Aseo Masculino	1				1,00		
	Bloque oficinas 2. Planta Cuarta Aseo Masculino	1				1,00		
						3,00	1.530,00	4.590,00

PRESUPUESTO Y MEDICIONES

CÓDIGO	RESUMEN	UDS	LONGITUD	ANCHURA	ALTURA	CANTIDAD	PRECIO	IMPORTE
--------	---------	-----	----------	---------	--------	----------	--------	---------

A.SC.12.02	<p>ud INSTALACIÓN FONTANERÍA Y SANEAMIENTO ASEOS 02. FEMENINO</p> <p>Instalación completa de fontanería y saneamiento de aseo, dotado de 1 termo de agua caliente, 3 lavabos, 3 inodoros y 1 vertedero, realizada con: Tubería de polietileno reticulado fabricada por el método de Peróxido (Engel) PEX-A rígida, para la red de agua fría y ACS, instalada por falso techo, sistema de derivaciones por tes, conforme UNE-EN ISO 15875-1 y 5 + A1. Tuberías protegidas en paramentos empotrados con tubo corrugado de protección, calorifugada la tubería de agua caliente, según RITE. Red de desagües realizada con tuberías de PVC, serie B, conforme UNE-EN 1453, bote sifónico, manguetones de conexión a inodoros. Instalación con los diámetros correspondientes para cada punto de consumo.</p> <p>Incluyendo llaves de corte rectas para empotrar con maneta y embellecedor; p.p. de bajante, p.p. de piezas especiales (codos, manguitos, etc...) de las tuberías, pequeño material, elementos de fijación y p.p de medios auxiliares. Sin incluir sanitarios, ni griferías.</p> <p>Conforme a CTE DB HS-4 y DB HS-5.</p> <p>Incluso p.p. de descarga, acarreo y distribución de material hasta las salas dónde se va a realizar el montaje/instalación u obra; limpieza, transporte y carga de escombros y /o residuos generados de obra desde las salas dónde se realiza el montaje/instalación u obra a pie de carga en obra destinado para tal efecto (saco, contenedor, camión, etc), transporte a vertedero y cánon de vertido, medios de elevación, medios auxiliares y limpieza.</p> <p>Totalmente montada, conexionada, probada y funcionando.</p>							
	Bloque oficinas 2. Planta Segunda							
	Aseo Femenino	1					1,00	
	Bloque oficinas 2. Planta Tercera							
	Aseo Femenino	1					1,00	
	Bloque oficinas 2. Planta Cuarta							
	Aseo Femenino	1					1,00	
							3,00	1.360,00
								4.080,00

A.SC.12.03	<p>ud INSTALACIÓN FONTANERÍA Y SANEAMIENTO VESTUARIOS 01. MASCULINO</p> <p>Instalación completa de fontanería y saneamiento de aseo, dotado de 1 termo de agua caliente, 3 lavabos, 2 inodoros, 1 ducha y 3 urinarios, realizada con:</p> <p>Tubería de polietileno reticulado fabricada por el método de Peróxido (Engel) PEX-A rígida, para la red de agua fría y ACS, instalada por falso techo, sistema de derivaciones por tes, conforme UNE-EN ISO 15875-1 y 5 + A1. Tuberías protegidas en paramentos empotrados con tubo corrugado de protección, calorifugada la tubería de agua caliente, según RITE. Red de desagües realizada con tuberías de PVC, serie B, conforme UNE-EN 1453, bote sifónico, manguetones de conexión a inodoros. Instalación con los diámetros correspondientes para cada punto de consumo.</p> <p>Incluyendo llaves de corte rectas para empotrar con maneta y embellecedor; p.p. de bajante, p.p. de piezas especiales (codos, manguitos, etc...) de las tuberías, pequeño material, elementos de fijación y p.p de medios auxiliares. Sin incluir sanitarios, ni griferías.</p> <p>Conforme a CTE DB HS-4 y DB HS-5.</p> <p>Incluso p.p. de descarga, acarreo y distribución de material hasta las salas dónde se va a realizar el montaje/instalación u obra; limpieza, transporte y carga de escombros y /o residuos generados de obra desde las salas dónde se realiza el montaje/instalación u obra a pie de carga en obra destinado para tal efecto (saco, contenedor, camión, etc), transporte a vertedero y cánon de vertido, medios de elevación, medios auxiliares y limpieza.</p> <p>Totalmente montada, conexionada, probada y funcionando.</p>							
	Bloque oficinas 1. Planta -1							

PRESUPUESTO Y MEDICIONES

CÓDIGO	RESUMEN	UDS	LONGITUD	ANCHURA	ALTURA	CANTIDAD	PRECIO	IMPORTE
	Vestuario Aseo Masculino	1				1,00		
						1,00	1.700,00	1.700,00
A.SC.12.04	<p>ud INSTALACIÓN FONTANERÍA Y SANEAMIENTO VESTUARIOS O1. FEMENINO</p> <p>Instalación completa de fontanería y saneamiento de aseo, dotado de 1 termo de agua caliente, 3 lavabos, 2 inodoros, 1 ducha y 1 vertedero realizada con:</p> <p>Tubería de polietileno reticulado fabricada por el método de Peróxido (Engel) PEX-A rígida, para la red de agua fría y ACS, instalada por falso techo, sistema de derivaciones por tes, conforme UNE-EN ISO 15875-1 y 5 + A1. Tuberías protegidas en paramentos empotrados con tubo corrugado de protección, calorifugada la tubería de agua caliente, según RITE.</p> <p>Red de desagües realizada con tuberías de PVC, serie B, conforme UNE-EN 1453, bote sifónico, manguetones de conexión a inodoros.</p> <p>Instalación con los diámetros correspondientes para cada punto de consumo.</p> <p>Incluyendo llaves de corte rectas para empotrar con maneta y embellecedor; p.p. de bajante, p.p. de piezas especiales (codos, manguitos, etc...) de las tuberías, pequeño material, elementos de fijación y p.p de medios auxiliares. Sin incluir sanitarios, ni griferías.</p> <p>Conforme a CTE DB HS-4 y DB HS-5.</p> <p>Incluso p.p. de descarga, acarreo y distribución de material hasta las salas dónde se va a realizar el montaje/instalación u obra; limpieza, transporte y carga de escombros y /o residuos generados de obra desde las salas dónde se realiza el montaje/instalación u obra a pie de carga en obra destinado para tal efecto (saco, contenedor, camión, etc), transporte a vertedero y cánon de vertido, medios de elevación, medios auxiliares y limpieza.</p> <p>Totalmente montada, conexionada, probada y funcionando.</p>							
	Bloque oficinas 1. Planta -1							
	Vestuario Aseo Femenino	1				1,00		
						1,00	1.360,00	1.360,00
A.SC.12.05	<p>ud INSTALACIÓN FONTANERÍA Y SANEAMIENTO O2. MASCULINO</p> <p>Instalación completa de fontanería y saneamiento de aseo, dotado de 1 termo de agua caliente, 3 lavabos, 2 inodoros, 1 ducha y 3 urinarios, realizada con:</p> <p>Tubería de polietileno reticulado fabricada por el método de Peróxido (Engel) PEX-A rígida, para la red de agua fría y ACS, instalada por falso techo, sistema de derivaciones por tes, conforme UNE-EN ISO 15875-1 y 5 + A1. Tuberías protegidas en paramentos empotrados con tubo corrugado de protección, calorifugada la tubería de agua caliente, según RITE.</p> <p>Red de desagües realizada con tuberías de PVC, serie B, conforme UNE-EN 1453, bote sifónico, manguetones de conexión a inodoros.</p> <p>Instalación con los diámetros correspondientes para cada punto de consumo.</p> <p>Incluyendo llaves de corte rectas para empotrar con maneta y embellecedor; p.p. de bajante, p.p. de piezas especiales (codos, manguitos, etc...) de las tuberías, pequeño material, elementos de fijación y p.p de medios auxiliares. Sin incluir sanitarios, ni griferías.</p> <p>Conforme a CTE DB HS-4 y DB HS-5.</p> <p>Incluso p.p. de descarga, acarreo y distribución de material hasta las salas dónde se va a realizar el montaje/instalación u obra; limpieza, transporte y carga de escombros y /o residuos generados de obra desde las salas dónde se realiza el montaje/instalación u obra a pie de carga en obra destinado para tal efecto (saco, contenedor, camión, etc), transporte a vertedero y cánon de vertido, medios de elevación, medios auxiliares y limpieza.</p> <p>Totalmente montada, conexionada, probada y funcionando.</p>							
	Bloque oficinas 2. Planta Baja							
	Aseo Masculino	1				1,00		

PRESUPUESTO Y MEDICIONES

CÓDIGO	RESUMEN	UDS	LONGITUD	ANCHURA	ALTURA	CANTIDAD	PRECIO	IMPORTE
A.SC.12.06	<p>ud INSTALACIÓN FONTANERÍA Y SANEAMIENTO O2. FEMENINO</p> <p>Instalación completa de fontanería y saneamiento de aseo, dotado de 1 termo de agua caliente, 3 lavabos, 2 inodoros, 1 ducha y 1 vertedero realizada con:</p> <p>Tubería de polietileno reticulado fabricada por el método de Peróxido (Engel) PEX-A rígida, para la red de agua fría y ACS, instalada por falso techo, sistema de derivaciones por tes, conforme UNE-EN ISO 15875-1 y 5 + A1. Tuberías protegidas en paramentos empotrados con tubo corrugado de protección, calorifugada la tubería de agua caliente, según RITE.</p> <p>Red de desagües realizada con tuberías de PVC, serie B, conforme UNE-EN 1453, bote sifónico, manguetones de conexión a inodoros.</p> <p>Instalación con los diámetros correspondientes para cada punto de consumo.</p> <p>Incluyendo llaves de corte rectas para empotrar con maneta y embellecedor; p.p. de bajante, p.p. de piezas especiales (codos, manguitos, etc...) de las tuberías, pequeño material, elementos de fijación y p.p de medios auxiliares. Sin incluir sanitarios, ni griferías.</p> <p>Conforme a CTE DB HS-4 y DB HS-5.</p> <p>Incluso p.p. de descarga, acarreo y distribución de material hasta las salas dónde se va a realizar el montaje/instalación u obra; limpieza, transporte y carga de escombros y /o residuos generados de obra desde las salas dónde se realiza el montaje/instalación u obra a pie de carga en obra destinado para tal efecto (saco, contenedor, camión, etc), transporte a vertedero y cánon de vertido, medios de elevación, medios auxiliares y limpieza.</p> <p>Totalmente montada, conexionada, probada y funcionando.</p>					1,00	1.700,00	1.700,00
	<p>Bloque oficinas 2. Planta Baja</p> <p>Aseo Femenino</p>	1				1,00		
						1,00	1.360,00	1.360,00
A.SC.12.07	<p>ud INSTALACIÓN FONTANERÍA Y SANEAMIENTO C1. MASCULINO</p> <p>Instalación completa de fontanería y saneamiento de aseo, dotado de 1 termo de agua caliente, 3 lavabos, 3 inodoros y 2 urinarios, realizada con:</p> <p>Tubería de polietileno reticulado fabricada por el método de Peróxido (Engel) PEX-A rígida, para la red de agua fría y ACS, instalada por falso techo, sistema de derivaciones por tes, conforme UNE-EN ISO 15875-1 y 5 + A1. Tuberías protegidas en paramentos empotrados con tubo corrugado de protección, calorifugada la tubería de agua caliente, según RITE.</p> <p>Red de desagües realizada con tuberías de PVC, serie B, conforme UNE-EN 1453, bote sifónico, manguetones de conexión a inodoros.</p> <p>Instalación con los diámetros correspondientes para cada punto de consumo.</p> <p>Incluyendo llaves de corte rectas para empotrar con maneta y embellecedor; p.p. de bajante, p.p. de piezas especiales (codos, manguitos, etc...) de las tuberías, pequeño material, elementos de fijación y p.p de medios auxiliares. Sin incluir sanitarios, ni griferías.</p> <p>Conforme a CTE DB HS-4 y DB HS-5.</p> <p>Incluso p.p. de descarga, acarreo y distribución de material hasta las salas dónde se va a realizar el montaje/instalación u obra; limpieza, transporte y carga de escombros y /o residuos generados de obra desde las salas dónde se realiza el montaje/instalación u obra a pie de carga en obra destinado para tal efecto (saco, contenedor, camión, etc), transporte a vertedero y cánon de vertido, medios de elevación, medios auxiliares y limpieza.</p> <p>Totalmente montada, conexionada, probada y funcionando.</p>							
	<p>Bloque Controles. Planta Primera</p> <p>Aseo Masculino</p>	1				1,00		
						1,00	1.530,00	1.530,00

PRESUPUESTO Y MEDICIONES

CÓDIGO	RESUMEN	UDS	LONGITUD	ANCHURA	ALTURA	CANTIDAD	PRECIO	IMPORTE
A.SC.12.08	<p>ud INSTALACIÓN FONTANERÍA Y SANEAMIENTO C1. FEMENINO</p> <p>Instalación completa de fontanería y saneamiento de aseo, dotado de 1 termo de agua caliente, 3 lavabos, 3 inodoros y 1 vertedero realizada con: Tubería de polietileno reticulado fabricada por el método de Peróxido (Engel) PEX-A rígida, para la red de agua fría y ACS, instalada por falso techo, sistema de derivaciones por tes, conforme UNE-EN ISO 15875-1 y 5 + A1. Tuberías protegidas en paramentos empotrados con tubo corrugado de protección, calorifugada la tubería de agua caliente, según RITE. Red de desagües realizada con tuberías de PVC, serie B, conforme UNE-EN 1453, bote sifónico, manguetones de conexión a inodoros. Instalación con los diámetros correspondientes para cada punto de consumo.</p> <p>Incluyendo llaves de corte rectas para empotrar con maneta y embellecedor; p.p. de bajante, p.p. de piezas especiales (codos, manguitos, etc...) de las tuberías, pequeño material, elementos de fijación y p.p de medios auxiliares. Sin incluir sanitarios, ni griferías.</p> <p>Conforme a CTE DB HS-4 y DB HS-5.</p> <p>Incluso p.p. de descarga, acarreo y distribución de material hasta las salas dónde se va a realizar el montaje/instalación u obra; limpieza, transporte y carga de escombros y /o residuos generados de obra desde las salas dónde se realiza el montaje/instalación u obra a pie de carga en obra destinado para tal efecto (saco, contenedor, camión, etc), transporte a vertedero y cánon de vertido, medios de elevación, medios auxiliares y limpieza.</p> <p>Totalmente montada, conexionada, probada y funcionando.</p>							
	Bloque Controles. Planta Primera Aseo Femenino	1				1,00		
						1,00	1.360,00	1.360,00
A.SC.12.09	<p>ud INSTALACIÓN FONTANERÍA Y SANEAMIENTO BT. MASCULINO</p> <p>Instalación completa de fontanería y saneamiento de aseo, dotado de 1 termo de agua caliente, 3 lavabos, 3 inodoros y 3 urinarios, realizada con: Tubería de polietileno reticulado fabricada por el método de Peróxido (Engel) PEX-A rígida, para la red de agua fría y ACS, instalada por falso techo, sistema de derivaciones por tes, conforme UNE-EN ISO 15875-1 y 5 + A1. Tuberías protegidas en paramentos empotrados con tubo corrugado de protección, calorifugada la tubería de agua caliente, según RITE. Red de desagües realizada con tuberías de PVC, serie B, conforme UNE-EN 1453, bote sifónico, manguetones de conexión a inodoros. Instalación con los diámetros correspondientes para cada punto de consumo.</p> <p>Incluyendo llaves de corte rectas para empotrar con maneta y embellecedor; p.p. de bajante, p.p. de piezas especiales (codos, manguitos, etc...) de las tuberías, pequeño material, elementos de fijación y p.p de medios auxiliares. Sin incluir sanitarios, ni griferías.</p> <p>Conforme a CTE DB HS-4 y DB HS-5.</p> <p>Incluso p.p. de descarga, acarreo y distribución de material hasta las salas dónde se va a realizar el montaje/instalación u obra; limpieza, transporte y carga de escombros y /o residuos generados de obra desde las salas dónde se realiza el montaje/instalación u obra a pie de carga en obra destinado para tal efecto (saco, contenedor, camión, etc), transporte a vertedero y cánon de vertido, medios de elevación, medios auxiliares y limpieza.</p> <p>Totalmente montada, conexionada, probada y funcionando.</p>							
	Bloque Controles. Planta Primera Aseo Masculino	1				1,00		
						1,00	1.700,00	1.700,00

PRESUPUESTO Y MEDICIONES

CÓDIGO	RESUMEN	UDS	LONGITUD	ANCHURA	ALTURA	CANTIDAD	PRECIO	IMPORTE
A.SC.12.10	<p>ud INSTALACIÓN FONTANERÍA Y SANEAMIENTO BT. FEMENINO</p> <p>Instalación completa de fontanería y saneamiento de aseo, dotado de 1 termo de agua caliente, 3 lavabos, 3 inodoros y 1 vertedero realizada con: Tubería de polietileno reticulado fabricada por el método de Peróxido (Engel) PEX-A rígida, para la red de agua fría y ACS, instalada por falso techo, sistema de derivaciones por tes, conforme UNE-EN ISO 15875-1 y 5 + A1. Tuberías protegidas en paramentos empotrados con tubo corrugado de protección, calorifugada la tubería de agua caliente, según RITE. Red de desagües realizada con tuberías de PVC, serie B, conforme UNE-EN 1453, bote sifónico, manguetones de conexión a inodoros. Instalación con los diámetros correspondientes para cada punto de consumo.</p> <p>Incluyendo llaves de corte rectas para empotrar con maneta y embellecedor; p.p. de bajante, p.p. de piezas especiales (codos, manguitos, etc...) de las tuberías, pequeño material, elementos de fijación y p.p de medios auxiliares. Sin incluir sanitarios, ni griferías.</p> <p>Conforme a CTE DB HS-4 y DB HS-5.</p> <p>Incluso p.p. de descarga, acarreo y distribución de material hasta las salas dónde se va a realizar el montaje/instalación u obra; limpieza, transporte y carga de escombros y /o residuos generados de obra desde las salas dónde se realiza el montaje/instalación u obra a pie de carga en obra destinado para tal efecto (saco, contenedor, camión, etc), transporte a vertedero y cánon de vertido, medios de elevación, medios auxiliares y limpieza.</p> <p>Totalmente montada, conexionada, probada y funcionando.</p>							
	Bloque Controles. Planta Primera Aseo Femenino	1				1,00		
						1,00	1.360,00	1.360,00

PRESUPUESTO Y MEDICIONES

CÓDIGO	RESUMEN	UDS	LONGITUD	ANCHURA	ALTURA	CANTIDAD	PRECIO	IMPORTE
A.SC.12.11	<p>ud INSTALACIÓN FONTANERÍA Y SANEAMIENTO CUARTOS DE LIMPIEZA</p> <p>Instalación de fontanería y saneamiento de cuarto de limpieza, dotado de 1 termo de agua caliente, realizada con:</p> <ul style="list-style-type: none"> - Conexionado a tubería AF existente incluso elementos de transición - Válvula de corte recta, empotrada con maneta y ebellecedor en la entrada agua AF para tubería de PEX DN20 - Tuberías de polietileno reticulado fabricada por el método de Peróxido (Engel) PEX-A rígida, para la red de agua fría y ACS, instalada por falso techo y empotrada, sistema de derivaciones por tes, conforme UNE-EN ISO 15875-1 y 5 + A1. Desde válvula de entrada a racores conexión en cerramiento - Tuberías protegidas en paramentos empotrados con tubo corrugado de protección, y calorifugadas las tuberías de agua caliente en todo su recorrido, con espesores según RITE o justificación de los espesores empleados. - Válvulas entrada y salida a termo eléctrico (DN25, DN20 y/o DN16) - Red de desagües realizada con tuberías de PVC, serie B, conforme UNE-EN 1453. Conexionado válvula de seguridad de termo a saneamiento. - Instalación con los diámetros correspondientes para cada punto de consumo de acuerdo a DB HS4 <p>Incluyendo p.p. de bajante, p.p. de piezas especiales (codos, manguitos, etc...) de las tuberías, pequeño material, elementos de fijación y p.p de medios auxiliares. Sin incluir sanitarios, ni griferías.</p> <p>Conforme a CTE DB HS-4 y DB HS-5.</p> <p>Incluso p.p. de descarga, acarreo y distribución de material hasta las salas dónde se va a realizar el montaje/instalación u obra; limpieza, transporte y carga de escombros y /o residuos generados de obra desde las salas dónde se realiza el montaje/instalación u obra a pie de carga en obra destinado para tal efecto (saco, contenedor, camión, etc), transporte a vertedero y cánon de vertido, medios de elevación, medios auxiliares y limpieza.</p> <p>Totalmente montada, conexionada, probada y funcionando.</p>							
	Bloque oficinas 2. Planta Primera							
	Cuarto de limpieza	1					1,00	
	Bloque oficinas 2. Planta Segunda							
	Cuarto de limpieza	1					1,00	
	Bloque oficinas 2. Planta Tercera							
	Cuarto de limpieza	1					1,00	
	Bloque oficinas 2. Planta Cuarta							
	Cuarto de limpieza	1					1,00	
							4,00	170,00
								680,00
A.SC.12.12	<p>m TUBERIA DE DISTRIBUCIÓN PEX DN25</p> <p>Tubería de distribución de agua fría y caliente de climatización formada por tubo de polietileno reticulado (PE-Xa), con barrera de oxígeno (EVOH), de 25 mm de diámetro exterior y 2,3 mm de espesor, PN=6 atm, suministrado en rollos, colocado superficialmente en el interior del edificio, con aislamiento mediante coquilla flexible de espuma elastomérica.</p> <p>Incluso material auxiliar para montaje y sujeción a la obra, accesorios y piezas especiales.</p> <p>Incluso p.p. de descarga, acarreo y distribución de material hasta las salas dónde se va a realizar el montaje/instalación u obra; limpieza, transporte y carga de escombros y /o residuos generados de obra desde las salas dónde se realiza el montaje/instalación u obra a pie de carga en obra destinado para tal efecto (saco, contenedor, camión, etc), transporte a vertedero y cánon de vertido, medios de elevación, medios auxiliares y limpieza.</p>							
	Bloque oficinas 1. Planta -1	1	7,00				7,00	

PRESUPUESTO Y MEDICIONES

CÓDIGO	RESUMEN	UDS	LONGITUD	ANCHURA	ALTURA	CANTIDAD	PRECIO	IMPORTE
	Bloque oficinas 2. Planta Baja	1	7,00			7,00		
	Bloque oficinas 2. Planta Primera	1	7,00			7,00		
	Bloque oficinas 2. Planta Segunda	1	7,00			7,00		
	Bloque oficinas 2. Planta Tercera	1	7,00			7,00		
	Bloque oficinas 2. Planta Cuarta	1	7,00			7,00		
	Bloque Técnico. Planta Primera	1	7,00			7,00		
	Bloque Controles. Planta Primera	1	7,00			7,00		
						56,00	22,75	1.274,00
A.SC.12.13	ud SUSTITUCIÓN TUBERIA ACOMETIDA DE AGUA A BAÑOS							
	<p>Sustitución de tubería de acometida de agua a baños de plantas -1. 0, 1, 2, 3 y 4 desde la planta sótano (80m aproximadamente), incluyendo:</p> <ul style="list-style-type: none"> - Llaves de corte. - Accesorios. - Elementos de soportación y fijación. - Paso de tubos. - Pequeño material. - Conexionado a tubería AF existente incluso elementos de transición - Válvula de corte recta, empotrada con maneta y ebelledor en la entrada agua AF para tubería de PEX DN25 - Tuberías de polietileno reticulado fabricada por el método de Peróxido (Engel) PEX-A rígida, para la red de agua fría y ACS, instalada por falso techo y empotrada, sistema de derivaciones por tes, conforme UNE-EN ISO 15875-1 y 5 + A1. Desde válvula de entrada a racores conexión en cerramiento - Tuberías protegidas en paramentos empotrados con tubo corrugado de protección, y calorifugadas las tuberías de agua caliente en todo su recorrido, con espesores según RITE o justificación de los espesores empleados. - Instalación con los diámetros correspondientes para cada punto de consumo de acuerdo a DB HS4 <p>Incluso p.p. de descarga, acarreo y distribución de material hasta las salas dónde se va a realizar el montaje/instalación u obra; limpieza, transporte y carga de escombros y /o residuos generados de obra desde las salas dónde se realiza el montaje/instalación u obra a pie de carga en obra destinado para tal efecto (saco, contenedor, camión, etc), transporte a vertedero y cánon de vertido, medios de elevación, medios auxiliares y limpieza.</p>							
	Bloque oficinas 1.	1				1,00		
	Bloque oficinas 2.	1				1,00		
	Bloque Técnico.	2				2,00		
	Bloque Controles.	2				2,00		
						6,00	400,00	2.400,00

PRESUPUESTO Y MEDICIONES

CÓDIGO	RESUMEN	UDS	LONGITUD	ANCHURA	ALTURA	CANTIDAD	PRECIO	IMPORTE
A.SC.12.14	<p>ud TERMO ELECTRICO DE 50L</p> <p>Termo eléctrico para el servicio de A.C.S.: Resistencia envainada de esteatita, Capacidad 50 l Potencia 1,6 kW. Eficiencia energética clase C, Perfil de consumo M, Ajuste de temperatura de 30°C a 80°C, De 440 mm de diámetro y 610 mm de altura. Formado por cuba de acero vitrificado, aislamiento de espuma de poliuretano, ánodo de sacrificio de magnesio con indicador luminoso de su estado, válvula de seguridad y válvula antirretorno, con función de protección anti-heladas. Incluso soporte y anclajes de fijación, válvula de seguridad antirretorno, llaves de corte de esfera, latiguillos flexibles, tanto en la entrada de agua como en la salida. Incluso cableado y conexionado eléctrico. Incluso p.p. de descarga, acarreo y distribución de material hasta las salas dónde se va a realizar el montaje/instalación u obra; limpieza, transporte y carga de escombros y /o residuos generados de obra desde las salas dónde se realiza el montaje/instalación u obra a pie de carga en obra destinado para tal efecto (saco, contenedor, camión, etc), transporte a vertedero y cánon de vertido, medios de elevación, medios auxiliares y limpieza. Totalmente montado, conexionado y probado.</p>							
	Bloque oficinas 2. Planta Primera	2				2,00		
	Bloque oficinas 2. Planta Segunda	2				2,00		
	Bloque oficinas 2. Planta Tercera	2				2,00		
	Bloque oficinas 2. Planta Cuarta	2				2,00		
	Bloque Técnico. Planta Primera	2				2,00		
	Bloque Controles. Planta Primera	2				2,00		
						12,00	170,00	2.040,00
A.SC.12.15	<p>ud TERMO ELECTRICO DE 120L</p> <p>Termo eléctrico para el servicio de A.C.S.: Resistencia envainada de esteatita. Capacidad 120 l. Potencia 2 kW. Eficiencia energética clase C. Perfil de consumo L. Ajuste de temperatura de 30°C a 80°C. De 440 mm de diámetro y 1164 mm de altura. Formado por cuba de acero vitrificado, aislamiento de espuma de poliuretano, ánodo de sacrificio de magnesio con indicador luminoso de su estado, válvula de seguridad y válvula antirretorno, con función de protección anti-heladas. Incluso soporte y anclajes de fijación, válvula de seguridad antirretorno, llaves de corte de esfera, latiguillos flexibles, tanto en la entrada de agua como en la salida. Incluso p.p. de descarga, acarreo y distribución de material hasta las salas dónde se va a realizar el montaje/instalación u obra; limpieza, transporte y carga de escombros y /o residuos generados de obra desde las salas dónde se realiza el montaje/instalación u obra a pie de carga en obra destinado para tal efecto (saco, contenedor, camión, etc), transporte a vertedero y cánon de vertido, medios de elevación, medios auxiliares y limpieza. Totalmente montado, conexionado y probado.</p>							
	Bloque oficinas 1. Planta -1	2				2,00		
	Bloque oficinas 2. Planta Baja	2				2,00		
						4,00	290,00	1.160,00

PRESUPUESTO Y MEDICIONES

CÓDIGO	RESUMEN	UDS	LONGITUD	ANCHURA	ALTURA	CANTIDAD	PRECIO	IMPORTE
	Aseo Femenino	1				1,00		
						10,00	3.500,00	35.000,00
A.SC.12.20	<p>ud ENCIMERA SILESTONE 5,50 m CON 3 LAVABOS INCORPORADOS EN PIEDRA</p> <p>Suministro e instalación de encimera de piedra: Tipo Silestone. Modelo Armony o Elegance. En color Blanco Zeus pulido (a confirmar por la Propiedad previa presentación de muestras) De 2 cm de espesor. Con 3 lavabos independientes y una longitud total de 4,50m aprox. Se incluye el canto ingletado con faldón de 20 cm aprox y copete recto sobre la encimera. Incluso válvulas de desagüe (313944). Soportes de acero para instalación mural y silicona sellante. Incluso p.p. de descarga, acarreo y distribución de material hasta las salas dónde se va a realizar el montaje/instalación u obra; limpieza, transporte y carga de escombros y /o residuos generados de obra desde las salas dónde se realiza el montaje/instalación u obra a pie de carga en obra destinado para tal efecto (saco, contenedor, camión, etc), transporte a vertedero y cánon de vertido, medios de elevación, medios auxiliares y limpieza. Totalmente instalado incluyendo medios auxiliares.</p> <p>Bloque Técnico. Planta Primera Aseo Masculino 1 1,00 Aseo Femenino 1 1,00 Bloque Controles. Planta Primera Aseo Masculino 1 1,00 Aseo Femenino 1 1,00</p>				4,00	4.000,00	16.000,00	
A.SC.12.21	<p>ud INODORO ROCA THE GAP TANQUE BAJO SALIDA DUAL</p> <p>Suministro e instalación de inodoro completo: - ROCA The Gap 365 x 650 x 830 mm - Adosado a pared. - Compuesto por taza de altura confort con salida dual, tanque de alimentación inferior con mecanismo de alimentación y mecanismo de doble descarga 4,5/3L, tapa y asiento. - Forma cuadrado. - Sistema de descarga: arrastre. - Tipo de instalación: de pie. - Tipo de salida: Dual. - Color: Blanco. - Incluye: Taza altura confort adosada a pared con salida dual para inodoro de tanque bajo. Referencia: 34247C00U Incluye codo de evacuación y juego de fijación. Cisterna de doble descarga 4,5/3L con alimentación inferior para inodoro Referencia: A341470000; Tapa amortiguada y asiento para inodoro Referencia: 801472004; Elementos de fijación y conexión a desagüe. Llaves de escuadra. Latiguillos flexibles cromados Sellados</p> <p>Totalmente instalado, conectado y funcionando. Incluso p.p. de descarga, acarreo y distribución de material hasta las salas dónde se va a realizar el montaje/instalación u obra; limpieza, transporte y carga de escombros y /o residuos generados de obra desde las salas dónde se realiza el montaje/instalación u obra a pie de carga en obra destinado para tal efecto (saco, contenedor, camión, etc), transporte a vertedero y cánon de vertido, medios de elevación, medios auxiliares y limpieza.</p> <p>Bloque oficinas 1. Planta -1 Vestuario Aseo Masculino Inodoro</p>	2				2,00		

PRESUPUESTO Y MEDICIONES

CÓDIGO	RESUMEN	UDS	LONGITUD	ANCHURA	ALTURA	CANTIDAD	PRECIO	IMPORTE
	Vestuario Aseo Femenino							
	Inodoro	2				2,00		
	Bloque oficinas 2. Planta Baja							
	Aseo Masculino							
	Inodoro	2				2,00		
	Aseo Femenino							
	Inodoro	2				2,00		
	Bloque oficinas 2. Planta Primera							
	Bloque oficinas 2. Planta Segunda							
	Aseo Masculino							
	Inodoro	2				2,00		
	Aseo Femenino							
	Inodoro	3				3,00		
	Bloque oficinas 2. Planta Tercera							
	Aseo Masculino							
	Inodoro	2				2,00		
	Aseo Femenino							
	Inodoro	3				3,00		
	Bloque oficinas 2. Planta Cuarta							
	Aseo Masculino							
	Inodoro	2				2,00		
	Aseo Femenino							
	Inodoro	3				3,00		
	Bloque Técnico. Planta Primera							
	Aseo Masculino							
	Inodoro	3				3,00		
	Aseo Femenino							
	Inodoro	3				3,00		
	Bloque Controles. Planta Primera							
	Aseo Masculino							
	Inodoro	3				3,00		
	Aseo Femenino							
	Inodoro	3				3,00		
						3,00		
						35,00	365,13	12.779,55
A.SC.12.22	ud URINARIO ROCA SITE FRONTAL CON ENTRADA DE AGUA POSTERIOR							
	Suministro e instalación de Urinario SITE de porcelana frontal con entrada de agua posterior ROCA Site (REF: A359607000), incluye sifón flexible, codo, conector y tapón desagüe.							
	Dimensiones: 490 x 295 x 700 mm							
	Color: Blanco.							
	Totalmente instalado y conexionado con mecanismo de cisterna en pared (REF: A5A9077C00), desagüe, elementos de anclaje / fijación, etc.							
	Incluso p.p. de pequeño material, descarga, acarreo y distribución de material hasta las salas dónde se va a realizar el montaje/instalación u obra; limpieza, transporte y carga de escombros y /o residuos generados de obra desde las salas dónde se realiza el montaje/instalación u obra a pie de carga en obra destinado para tal efecto (saco, contenedor, camión, etc), transporte a vertedero y cánon de vertido, medios de elevación, medios auxiliares y limpieza.							
	Bloque oficinas 1. Planta -1							
	Vestuario Aseo Masculino							
	Urinario	3				3,00		
	Bloque oficinas 2. Planta Baja							
	Aseo Masculino							
	Urinario	3				3,00		
	Bloque oficinas 2. Planta Segunda							
	Aseo Masculino							
	Urinario	3				3,00		
	Bloque oficinas 2. Planta Tercera							
	Aseo Masculino							
	Urinario	3				3,00		
	Bloque oficinas 2. Planta Cuarta							
	Aseo Masculino							
	Urinario	3				3,00		
	Bloque Técnico. Planta Primera							
	Aseo Masculino							
	Urinario	3				3,00		
	Bloque Controles. Planta Primera							
	Aseo Masculino							
	Urinario	3				3,00		
						3,00		
						21,00	242,88	5.100,48

PRESUPUESTO Y MEDICIONES

CÓDIGO	RESUMEN	UDS	LONGITUD	ANCHURA	ALTURA	CANTIDAD	PRECIO	IMPORTE
A.SC.12.24	<p>ud PLATO DE DUCHA DE RESINA</p> <p>Plato de ducha cuadrado extraplano TERRAN de STONEX de las siguientes características: Superficie texturizada antideslizante. Extraplano. Incluye desagüe de gran caudal. Material: STONEX ® Profundidad: Extraplano (menos de 45 mm) Desagüe incluido (A27I018000) Diámetro del desagüe (mm): 90 Forma: Cuadrado Dimensiones: 900x900x28 mm Tipo de fondo antideslizante: Integrado Tipo de instalación: Empotrado / Nicho, Rincón. Color a elegir por DF o representante de la propiedad. Color blanco, acabado mate imitación piedra, con fondo antideslizante y orificio de desagüe en un lateral de 90 mm de diámetro, de 900x900x28 mm, con válvula sifónica de 50 mm de altura de sifón. El precio no incluye la grifería. Incluso p.p. de descarga, acarreo y distribución de material hasta las salas dónde se va a realizar el montaje/instalación u obra; limpieza, transporte y carga de escombros y /o residuos generados de obra desde las salas dónde se realiza el montaje/instalación u obra a pie de carga en obra destinado para tal efecto (saco, contenedor, camión, etc), transporte a vertedero y cánon de vertido, medios de elevación, medios auxiliares y limpieza.</p>							
	Bloque oficinas 1. Planta -1							
	Vestuario Aseo Masculino	1					1,00	
	Vestuario Aseo Femenino	1					1,00	
	Bloque oficinas 2. Planta Baja							
	Aseo Masculino	1					1,00	
	Aseo Femenino	1					1,00	
						4,00	345,82	1.383,28
A.SC.12.25	<p>ud GRIFERÍA DE DUCHA EMPOTRABLE EN PARED ROCA NAIA</p> <p>Suministro e instalacion de grifería formada por grifo mezclador monomando empotrable de pared para ducha, tipo ROCA Naia, con referencia A5A2B96C00, de las siguientes características: Acabado: Cromado Lugar de instalación: Ducha Posición del tirador: Lateral Tipo de cartucho: Cerámico Tipo de grifería: Monomando Tipo de instalación: Empotrada Incluye: RocaBox universal. Elementos de conexión. Toma de agua cromada para flexible de ducha (modelo AQUA , REF: AG0083700R). Soporte articulado para ducha de mano (modelo WALL, REF: AG0068500R). Flexible PVC satinado anti-torsión universal de 2 m (modelo NEO-FLEX, REF: A5B2016C00) Ducha de mano con 1 función (Stella A5B9B03C00) Totalmente instalado y conexionado. Incluso p.p. de pequeño material y elementos de fijación. Incluso p.p. de descarga, acarreo y distribución de material hasta las salas dónde se va a realizar el montaje/instalación u obra; limpieza, transporte y carga de escombros y /o residuos generados de obra desde las salas dónde se realiza el montaje/instalación u obra a pie de carga en obra destinado para tal efecto (saco, contenedor, camión, etc), transporte a vertedero y cánon de vertido, medios de elevación, medios auxiliares y limpieza.</p>							

PRESUPUESTO Y MEDICIONES

CÓDIGO	RESUMEN	UDS	LONGITUD	ANCHURA	ALTURA	CANTIDAD	PRECIO	IMPORTE
A.SC.12.28	<p>ud GRIFO DE PASO RECTO TEMPORIZADO EMPOTRABLE PARA URINARIO CON ROSETÓN REDONDO</p> <p>Suministro e instalación de grifo de paso recto temporizado, empotrable para urinario con rosetón redondo. Modelo Instant Referencia: A5A9077C00 Acabado: Cromado Control de temperatura: Agua fría o premezclada Tipo de grifería: Grifo simple, Temporizada Lugar de instalación: Urinario Tipo de instalación: Empotrada Antivandálico Pulsador para apertura Totalmente instalado y conexionado. Incluso p.p. de pequeño material, fijaciones, descarga, acarreo y distribución de material hasta las salas dónde se va a realizar el montaje/instalación u obra; limpieza, transporte y carga de escombros y /o residuos generados de obra desde las salas dónde se realiza el montaje/instalación u obra a pie de carga en obra destinado para tal efecto (saco, contenedor, camión, etc), transporte a vertedero y cánon de vertido, medios de elevación, medios auxiliares y limpieza.</p>							
	Bloque oficinas 1. Planta -1 Vestuario Aseo Masculino Urinario					3		3,00
	Bloque oficinas 2. Planta Baja Aseo Masculino Urinario					3		3,00
	Bloque oficinas 2. Planta Segunda Aseo Masculino Urinario					3		3,00
	Bloque oficinas 2. Planta Tercera Aseo Masculino Urinario					3		3,00
	Bloque oficinas 2. Planta Cuarta Aseo Masculino Urinario					3		3,00
	Bloque Técnico. Planta Primera Aseo Masculino Urinario					3		3,00
	Bloque Controles. Planta Primera Aseo Masculino Urinario					3		3,00
								3,00
							21,00	84,83
								1.781,43
A.SC.12.29	<p>ud INSTALACION ACCESORIOS</p> <p>Suministro e Instalación de accesorios recuperados o facilitados por la Propiedad, tales como papeleras, dispensadores de jabón y papel, secamanos eléctricos, etc. Incluso p.p. de anclajes y elementos de fijación. Incluso p.p. de descarga, acarreo y distribución de material hasta las salas dónde se va a realizar el montaje/instalación u obra; limpieza, transporte y carga de escombros y /o residuos generados de obra desde las salas dónde se realiza el montaje/instalación u obra a pie de carga en obra destinado para tal efecto (saco, contenedor, camión, etc), transporte a vertedero y cánon de vertido, medios de elevación, medios auxiliares y limpieza.</p>							
	Bloque oficinas 1. Planta -1 Vestuario Aseo Masculino					1		1,00
	Vestuario Aseo Femenino					1		1,00
	Bloque oficinas 2. Planta Baja Aseo Masculino					1		1,00
	Aseo Femenino					1		1,00
	Bloque oficinas 2. Planta Primera Cuarto de limpieza					1		1,00
	Bloque oficinas 2. Planta Segunda Aseo Masculino					1		1,00

PRESUPUESTO Y MEDICIONES

CÓDIGO	RESUMEN	UDS	LONGITUD	ANCHURA	ALTURA	CANTIDAD	PRECIO	IMPORTE
A.SC.12.31	<p>ud MAMPARA DE DUCHA</p> <p>Suministro e instalación de mampara de ducha frontal de las siguientes características:</p> <p>Marca Duscholux o equivalente.</p> <p>Perfilería de aluminio.</p> <p>Cristal de seguridad traslucido de 6 mm</p> <p>2 hojas batientes 180° (apertura hacia el interior y el exterior de la ducha).</p> <p>Sistema lifting elevable integrado en el perfil de giro que eleva unos milímetros las puertas al abrirla, alargando así la vida de las gomas.</p> <p>Doble sistema de estanqueidad formado por:</p> <p style="padding-left: 40px;">junta de goma inferior con encaje directo al canto del cristal lo cual facilita enormemente la tarea de recambio en caso de rotura o desgaste así como de su limpieza.</p> <p style="padding-left: 40px;">perfil de aluminio de sección baja con lo que se consigue una segunda barrera para las salpicaduras de agua que pudieran superar la junta de goma. Este sistema se adhiere al plato de ducha mediante adhesivo</p> <p>Perfil slim plata mate</p> <p>Pomo KS plata mate</p> <p>Totalmente instalada, incluso p.p. de pequeño material, fijaciones y sellados. Incluso p.p. de descarga, acarreo y distribución de material hasta las salas dónde se va a realizar el montaje/instalación u obra; limpieza, transporte y carga de escombros y /o residuos generados de obra desde las salas dónde se realiza el montaje/instalación u obra a pie de carga en obra destinado para tal efecto (saco, contenedor, camión, etc), transporte a vertedero y cánon de vertido, medios de elevación, medios auxiliares y limpieza.</p>							
	Bloque oficinas 1. Planta -1							
	Vestuario Aseo Masculino	1				1,00		
	Vestuario Aseo Femenino	1				1,00		
	Bloque oficinas 2. Planta Baja							
	Aseo Masculino	1				1,00		
	Aseo Femenino	1				1,00		
						4,00	750,00	3.000,00
	TOTAL A.SC.12							125.646,60

PRESUPUESTO Y MEDICIONES

CÓDIGO	RESUMEN	UDS	LONGITUD	ANCHURA	ALTURA	CANTIDAD	PRECIO	IMPORTE
A.SC.13	INSTALACIÓN DE CALEFACCIÓN							
A.SC.13.01	ud INSTALACIÓN DE CALEFACCIÓN Instalación de calefacción para aseos en sistema bitubular con tubería de cobre recocido, de diferentes diámetros, empotrados y/o por suelo; protegida con tubo corrugado plástico en interior. i/p.p. de pruebas, conexiones a red de distribución interior y alimentación. Conforme a RITE y CTE DB HE. Totalmente terminado, instalado y conexionado. Incluso p.p. de descarga, acarreo y distribución de material hasta las salas dónde se va a realizar el montaje/instalación u obra; limpieza, transporte y carga de escombros y /o residuos generados de obra desde las salas dónde se realiza el montaje/instalación u obra a pie de carga en obra destinado para tal efecto (saco, contenedor, camión, etc), transporte a vertedero y cánon de vertido, medios de elevación, medios auxiliares y limpieza.							
	Bloque oficinas 1. Planta -1							
	Vestuario Aseo Masculino	1					1,00	
	Vestuario Aseo Femenino	1					1,00	
	Bloque oficinas 2. Planta Baja							
	Aseo Masculino	1					1,00	
	Aseo Femenino	1					1,00	
	Bloque oficinas 2. Planta Segunda							
	Aseo Masculino	1					1,00	
	Aseo Femenino	1					1,00	
	Bloque oficinas 2. Planta Tercera							
	Aseo Masculino	1					1,00	
	Aseo Femenino	1					1,00	
	Bloque oficinas 2. Planta Cuarta							
	Aseo Masculino	1					1,00	
	Aseo Femenino	1					1,00	
	Bloque Técnico. Planta Primera							
	Aseo Masculino	1					1,00	
	Aseo Femenino	1					1,00	
	Bloque Controles. Planta Primera							
	Aseo Masculino	1					1,00	
	Aseo Femenino	1					1,00	
							14,00	400,00
								5.600,00

A.SC.13.02	ud RADIADOR DE ALUMINIO Suministro e instalación de radiador con sistema bitubo: Ferroli, modelo Europa C o equivalente. Código del producto: 740058012 Material: Aluminio. Elementos: 12. Dimensiones: Altura 68,1 x 10 cm de fondo. Distancia entre ejes de 60 cm. Color: Blanco, RAL 9010 Incluso llave de paso termostática, detentor, purgador automático, reducciones, tapones, juntas, fijaciones, anclajes, soportes, racores de conexión a la red de distribución, plafones , pequeño material y todos aquellos accesorios necesarios para su correcto funcionamiento. . Totalmente instalado y conexionado. Incluso p.p. de descarga, acarreo y distribución de material hasta las salas dónde se va a realizar el montaje/instalación u obra; limpieza, transporte y carga de escombros y /o residuos generados de obra desde las salas dónde se realiza el montaje/instalación u obra a pie de carga en obra destinado para tal efecto (saco, contenedor, camión, etc), transporte a vertedero y cánon de vertido, medios de elevación, medios auxiliares y limpieza.							
------------	---	--	--	--	--	--	--	--

	Bloque oficinas 1. Planta -1							
	Vestuario Aseo Masculino	1					1,00	
	Vestuario Aseo Femenino	1					1,00	
	Bloque oficinas 2. Planta Baja							
	Aseo Masculino	1					1,00	

PRESUPUESTO Y MEDICIONES

CÓDIGO	RESUMEN	UDS	LONGITUD	ANCHURA	ALTURA	CANTIDAD	PRECIO	IMPORTE
	Aseo Femenino	1				1,00		
	Bloque oficinas 2. Planta Segunda							
	Aseo Masculino	1				1,00		
	Aseo Femenino	1				1,00		
	Bloque oficinas 2. Planta Tercera							
	Aseo Masculino	1				1,00		
	Aseo Femenino	1				1,00		
	Bloque oficinas 2. Planta Cuarta							
	Aseo Masculino	1				1,00		
	Aseo Femenino	1				1,00		
	Bloque Técnico. Planta Primera							
	Aseo Masculino	1				1,00		
	Aseo Femenino	1				1,00		
	Bloque Controles. Planta Primera							
	Aseo Masculino	1				1,00		
	Aseo Femenino	1				1,00		
							14,00	225,00
								3.150,00
	TOTAL A.SC.13							8.750,00

PRESUPUESTO Y MEDICIONES

CÓDIGO	RESUMEN	UDS	LONGITUD	ANCHURA	ALTURA	CANTIDAD	PRECIO	IMPORTE
A.SC.14	INSTALACIÓN DE PCI							
A.SC.14.01	ud DETECTOR OPTICO DE INCENDIOS Suministro e instalación de detector optico de incendios del mismo tipo y modelo instalado en aseos de nivel 1 del edificio de oficinas 2. Incluso conexión a la centralita, verificación y reprogramación de la misma con p.p. de cableado, fijaciones y pequeño material. Incluso p.p. de descarga, acarreo y distribución de material hasta las salas dónde se va a realizar el montaje/instalación u obra; limpieza, transporte y carga de escombros y /o residuos generados de obra desde las salas dónde se realiza el montaje/instalación u obra a pie de carga en obra destinado para tal efecto (saco, contenedor, camión, etc), transporte a vertedero y cánon de vertido, medios de elevación, medios auxiliares y limpieza. Totalmente instalado, conexionado, probado y funcionando.							
	Bloque oficinas 1. Planta -1							
	Vestuario Aseo Masculino	1					1,00	
	Vestuario Aseo Femenino	1					1,00	
	Bloque oficinas 2. Planta Baja							
	Aseo Masculino	1					1,00	
	Aseo Femenino	1					1,00	
	Bloque oficinas 2. Planta Primera							
	Cuarto de limpieza	1					1,00	
	Bloque oficinas 2. Planta Segunda							
	Aseo Masculino	1					1,00	
	Aseo Femenino	1					1,00	
	Cuarto de limpieza	1					1,00	
	Bloque oficinas 2. Planta Tercera							
	Aseo Masculino	1					1,00	
	Aseo Femenino	1					1,00	
	Cuarto de limpieza	1					1,00	
	Bloque oficinas 2. Planta Cuarta							
	Aseo Masculino	1					1,00	
	Aseo Femenino	1					1,00	
	Cuarto de limpieza	1					1,00	
	Bloque Técnico. Planta Primera							
	Aseo Masculino	1					1,00	
	Aseo Femenino	1					1,00	
	Bloque Controles. Planta Primera							
	Aseo Masculino	1					1,00	
	Aseo Femenino	1					1,00	
							18,00	150,00
								2.700,00
A.SC.14.02	ud CANALIZACION DETECCIÓN INCENDIOS Suministro e instalacion de manguera de 2x2,5mm2 de cobre apantallada libre de halogenos, no propagador de la llama, no propagador de incendios, resistente al fuego. Homologado por el fabricante del sistema de proteccion contra incendios. Se incluye tambien la pp del tubo de PVC flexible DN20 libre de halogenos y no propagador de llama, cajas de derivación, bridas, sujecciones y demas accesorios de montaje. Las canalizaciones a ejecutar serán idénticas a las existentes previamente al desmontaje, con el mismo numero de lazos y conexiones, por lo que previamente se realizará croquis de las canalizaciones. En este precio se incluye la p.p. de pruebas. Incluso p.p. de descarga, acarreo y distribución de material hasta las salas dónde se va a realizar el montaje/instalación u obra; limpieza, transporte y carga de escombros y /o residuos generados de obra desde las salas dónde se realiza el montaje/instalación u obra a pie de carga en obra destinado para tal efecto (saco, contenedor, camión, etc), transporte a vertedero y cánon de vertido, medios de elevación, medios auxiliares y limpieza. Totalmente instalado, conexionado, probado y funcionando.							
	Bloque oficinas 1. Planta -1							
	Vestuario Aseo Masculino	1					1,00	
	Vestuario Aseo Femenino	1					1,00	
	Bloque oficinas 2. Planta Baja							
	Aseo Masculino	1					1,00	
	Aseo Femenino	1					1,00	

PRESUPUESTO Y MEDICIONES

CÓDIGO	RESUMEN	UDS	LONGITUD	ANCHURA	ALTURA	CANTIDAD	PRECIO	IMPORTE
	Aseo Femenino	2				2,00		
	Bloque Técnico. Planta Primera							
	Aseo Masculino	2				2,00		
	Aseo Femenino	2				2,00		
	Bloque Controles. Planta Primera							
	Aseo Masculino	2				2,00		
	Aseo Femenino	2				2,00		
							28,00	54,98
								1.539,44
A.SC.15.03	u EXTRACTOR BAÑO TEMPORIZADO							
	<p>Extractor de baño de las siguientes características: Modelo Silent-100 CDZ. Nivel Presión Sonora: 26,5 dB(A) Velocidad: 2400r.p.m. Potencia 8 W Caudal: 95 m3/h Dimensiones LxAxH: 158x109x158. Conducto 100 mm Peso: 0,57kg Compuerta antirretorno incorporada. Luz piloto de funcionamiento. Motor 230V-50Hz con rodamientos a bolas, montado sobre silent-blocks elásticos que absorben las vibraciones. IP45, Clase II (1), con protector térmico, para trabajar a temperaturas de hasta 40°C. Color a elegir por DF o representante de la propiedad. Totalmente instalado, conexionado, probado y funcionando. Incluso p.p. de descarga, acarreo y distribución de material hasta las salas dónde se va a realizar el montaje/instalación u obra; limpieza, transporte y carga de escombros y /o residuos generados de obra desde las salas dónde se realiza el montaje/instalación u obra a pie de carga en obra destinado para tal efecto (saco, contenedor, camión, etc), transporte a vertedero y cánon de vertido, medios de elevación, medios auxiliares y limpieza.</p>							
	Bloque oficinas 1. Planta -1							
	Vestuario Aseo Masculino	2				2,00		
	Vestuario Aseo Femenino	2				2,00		
	Bloque oficinas 2. Planta Baja							
	Aseo Masculino	2				2,00		
	Aseo Femenino	2				2,00		
	Bloque oficinas 2. Planta Segunda							
	Aseo Masculino	2				2,00		
	Aseo Femenino	2				2,00		
	Bloque oficinas 2. Planta Tercera							
	Aseo Masculino	2				2,00		
	Aseo Femenino	2				2,00		
	Bloque oficinas 2. Planta Cuarta							
	Aseo Masculino	2				2,00		
	Aseo Femenino	2				2,00		
	Bloque Técnico. Planta Primera							
	Aseo Masculino	2				2,00		
	Aseo Femenino	2				2,00		
	Bloque Controles. Planta Primera							
	Aseo Masculino	2				2,00		
	Aseo Femenino	2				2,00		
							28,00	70,00
								1.960,00

PRESUPUESTO Y MEDICIONES

CÓDIGO	RESUMEN	UDS	LONGITUD	ANCHURA	ALTURA	CANTIDAD	PRECIO	IMPORTE
A.SC.16	CONTROL DE CALIDAD							
A.SC.16.01	u CONTROL DE CALIDAD							
	<p>En este capítulo se indican aquellos ensayos y pruebas adicionales a lo exigido en normativa vigente (art. 11 de la LOE y CTE que indica que todos los productos, equipos y sistemas a incorporar de forma permanente a la obra deberán ir acompañados, como mínimo, para su recepción de albarán y certificado de garantía (este último puede ser prescindible para productos, equipos y sistemas con obligatoriedad de marcado CE)), que deben ser realizados por entidades o laboratorios de control de calidad de la edificación, debidamente homologados y acreditados, distintos e independientes de los realizados por el constructor, y necesarios según indicaciones de la DF y de acuerdo con lo especificado en el proyecto, para garantizar y certificar la calidad de los materiales, calidad de la ejecución y el correcto funcionamiento de las unidades de obras civil e instalaciones ejecutadas.</p> <p>Incluso. p.p. de mano de obra, redacción de plan de control de calidad acorde a la obra a realizar, coordinación de los trabajos y toma de datos, redacción de informes, material y medios auxiliares necesarios.</p> <p>Se incluye en esta partida las pruebas de presión de las instalaciones.</p>							
						1,00	4.300,00	4.300,00
	TOTAL A.SC.16							4.300,00

PRESUPUESTO Y MEDICIONES

CÓDIGO	RESUMEN	UDS	LONGITUD	ANCHURA	ALTURA	CANTIDAD	PRECIO	IMPORTE
A.SC.17	GESTIÓN DE RESIDUOS							
A.SC.17.01	u GESTIÓN DE RESIDUOS Partida destinada a la gestión de residuos durante la realización de los trabajos, comprendiendo: - Carga de RCD sobre contenedor, dúmper o camión pequeño, por medios manuales, a granel, y considerando 2 peones ordinarios en la carga, con selección previa. - Clasificación de residuos a pie de obra, bien sean de demolición o de construcción o en fracciones, según normativa vigente, realizado por medios manuales. - Alquiler de contenedores de 8 m3 de capacidad, colocados a pie de carga y las reposiciones necesarias. - Transporte a vertedero controlado cualquiera que sea la distancia. - Emisión de certificado de gestión de residuos, emitido por empresa homologada en su tratamiento. Incluso preparación de Estudio gestión de residuos, emisión de documentación final de documentación de gestión de residuos, pago de tasas y/o canon de vertido, cumplimiento de la normativa que regula la gestión de los residuos de construcción y demolición en la Comunidad Autónoma correspondiente, etc. Medida la unidad completamente realizada							
						1,00	4.300,00	4.300,00
	TOTAL A.SC.17							4.300,00

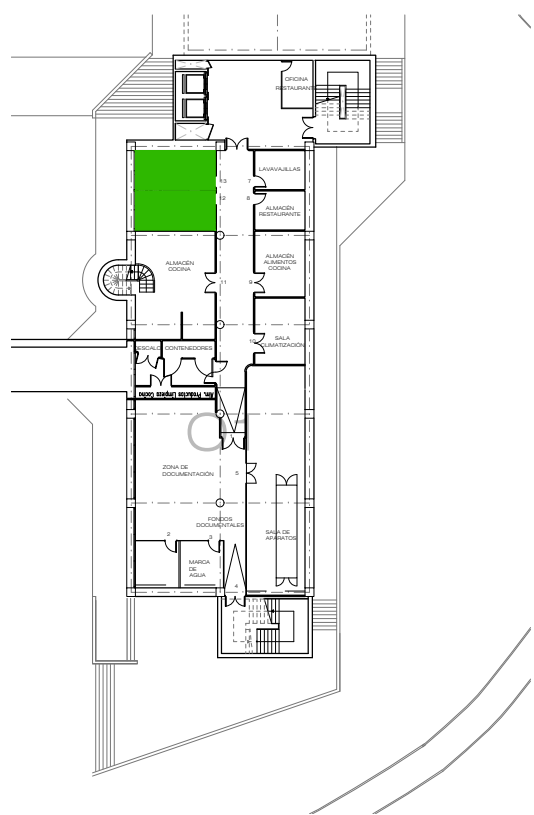
ANEXO 1.

PLANOS

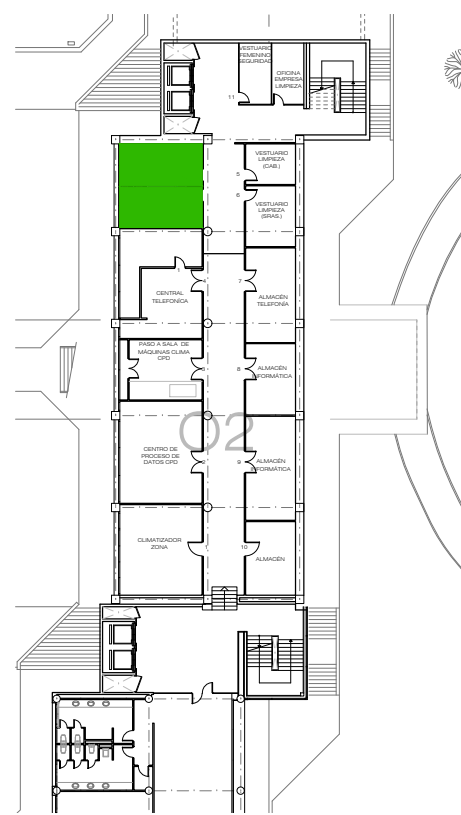
**“OBRAS DE REFORMA DE ASEOS EN BLOQUE DE OFICINAS 1 Y 2, BLOQUE
TÉCNICO Y BLOQUE CONTROLES 1. SAN CUGAT”**

Listado de Planos

Codigo	Descripción
	Estado Actual
EA.01	Zonas de Actuación
EA.02	Nivel -1. Cotas y Superficies. Oficinas 1
EA.03	Nivel 0. Cotas y Superficies. Oficinas 2
EA.04	Nivel 1. Cotas y Superficies. Controles 1
EA.05	Nivel 1. Cotas y Superficies. Bloque Técnico y Oficinas 2
EA.06	Nivel 2. Cotas y Superficies. Oficinas 2
EA.07	Nivel 3. Cotas y Superficies. Oficinas 2
EA.08	Nivel 4. Cotas y Superficies. Oficinas 2
	Estado Actual. Instalaciones
EA.INST.01	Nivel -1. Instalaciones. Oficinas 1
EA.INST.02	Nivel 0. Instalaciones. Oficinas 2
EA.INST.03	Nivel 1. Instalaciones. Controles 1
EA.INST.04	Nivel 1. Instalaciones. Bloque Técnico y Oficinas 2
EA.INST.05	Nivel 2. Instalaciones. Oficinas 2
EA.INST.06	Nivel 3. Instalaciones. Oficinas 2
EA.INST.07	Nivel 4. Instalaciones. Oficinas 2
	Demoliciones y Desmontajes
DEM.01	Nivel -1. Demoliciones y Desmontajes. Oficinas 1
DEM.02	Nivel 0. Demoliciones y Desmontajes. Oficinas 2
DEM.03	Nivel 1. Demoliciones y Desmontajes. Controles 1
DEM.04	Nivel 1. Demoliciones y Desmontajes. Bloque Técnico y Oficinas 2
DEM.05	Nivel 2. Demoliciones y Desmontajes. Oficinas 2
DEM.06	Nivel 3. Demoliciones y Desmontajes. Oficinas 2
DEM.07	Nivel 4. Demoliciones y Desmontajes. Oficinas 2
	Estado Reformado
ER.01	Secciones Generales
ER.02	Sección y Plantas Tipo de Distribución y Techos
ER.03	Nivel -1. Oficinas 1. Acabados
ER.04	Nivel 0. Oficinas 2. Acabados
ER.05	Nivel 1. Controles 1. Acabados
ER.06	Nivel 1. Bloque Técnico y Oficinas 2. Acabados
ER.07	Nivel 2. Oficinas 2. Acabados
ER.08	Nivel 3. Oficinas 2. Acabados
ER.09	Nivel 4. Oficinas 2. Acabados
	Estado Reformado. Instalaciones
ER.INST.01	Nivel -1. Instalaciones. Oficinas 1
ER.INST.02	Nivel 0. Instalaciones. Oficinas 2
ER.INST.03	Nivel 1. Instalaciones. Controles 1
ER.INST.04	Nivel 1. Instalaciones. Bloque Técnico y Oficinas 2
ER.INST.05	Nivel 2. Instalaciones. Oficinas 2
ER.INST.06	Nivel 3. Instalaciones. Oficinas 2
ER.INST.07	Nivel 4. Instalaciones. Oficinas 2



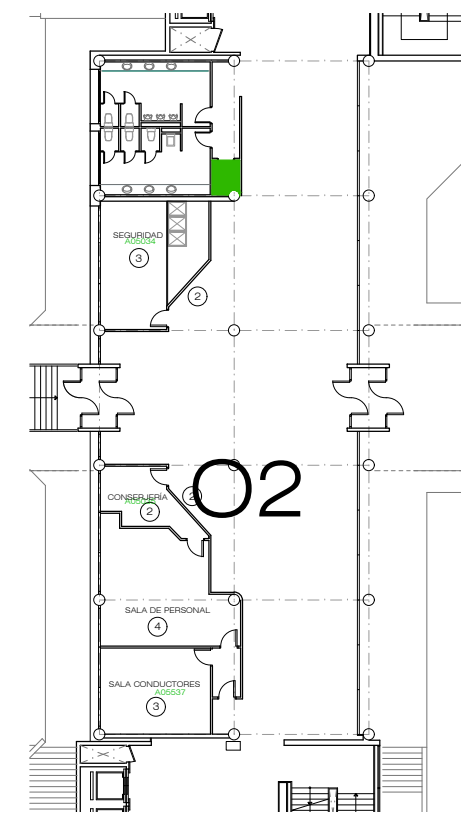
NIVEL -1. OFICINAS 1



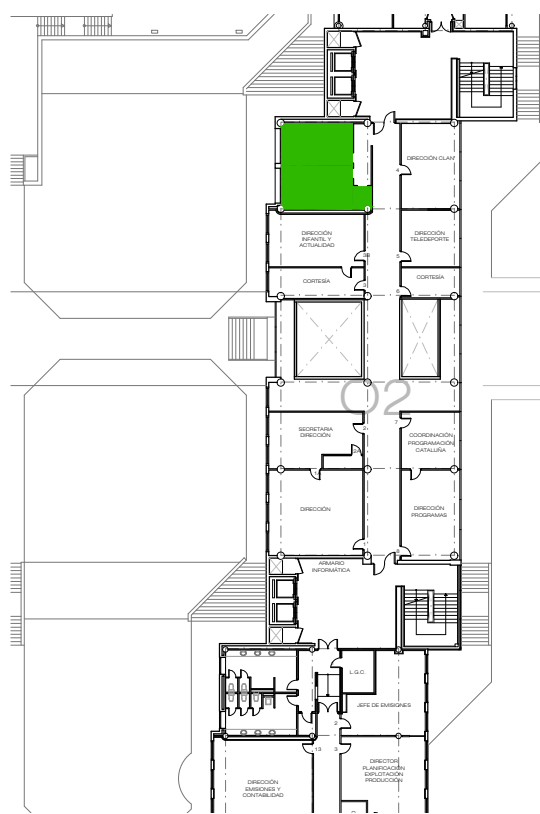
NIVEL 0. OFICINAS 2



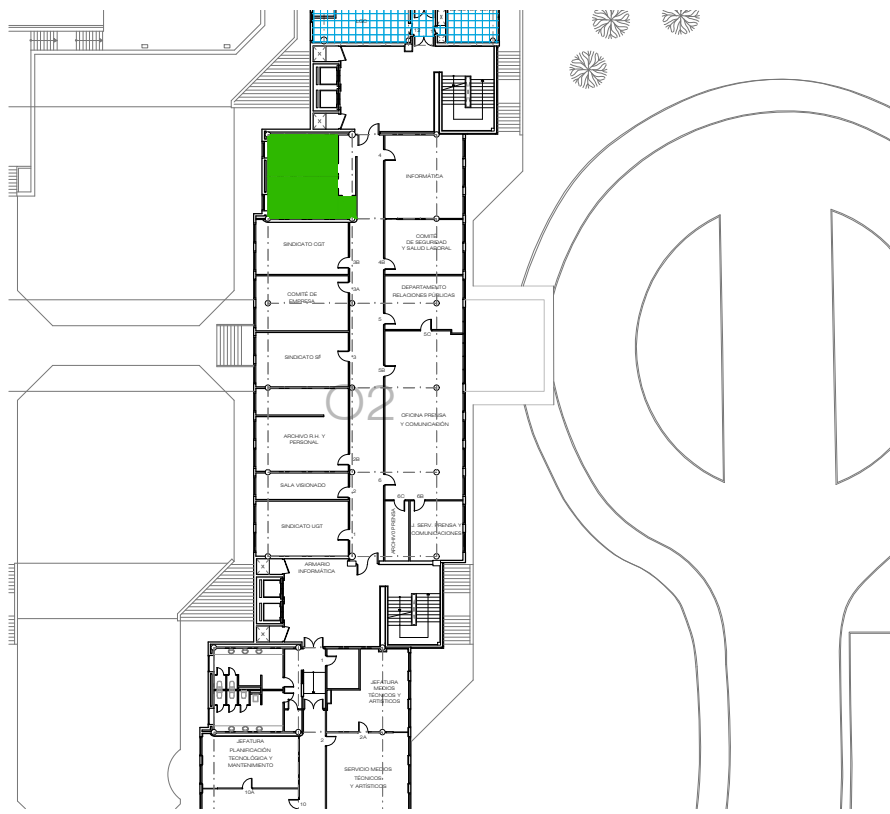
NIVEL 1. CONTROLES 1 Y BLOQUE TÉC.



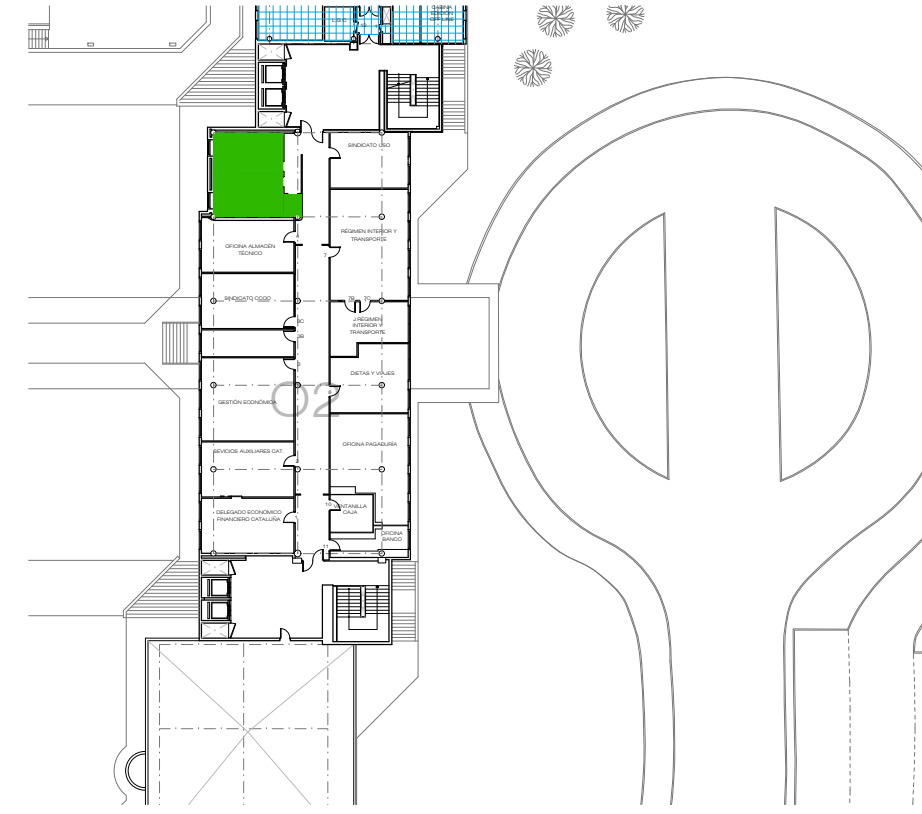
NIVEL 1. OFICINAS 2



NIVEL 2. OFICINAS 2



NIVEL 3. OFICINAS 2



NIVEL 4. OFICINAS 2



CORPORACIÓN DE RADIO Y TELEVISIÓN ESPAÑOLA

ESCALA GRÁFICA



SUBDIRECCIÓN DE INMUEBLES Y OPERACIONES

FECHA

ENERO 2022

ESTADO ACTUAL

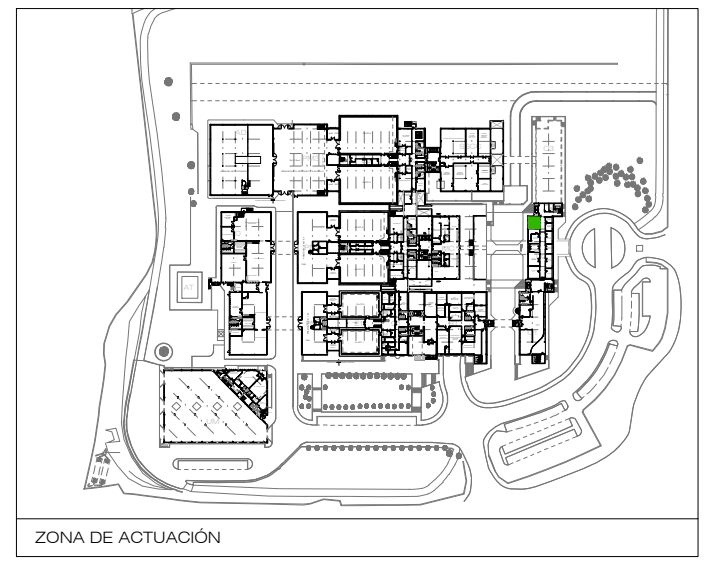
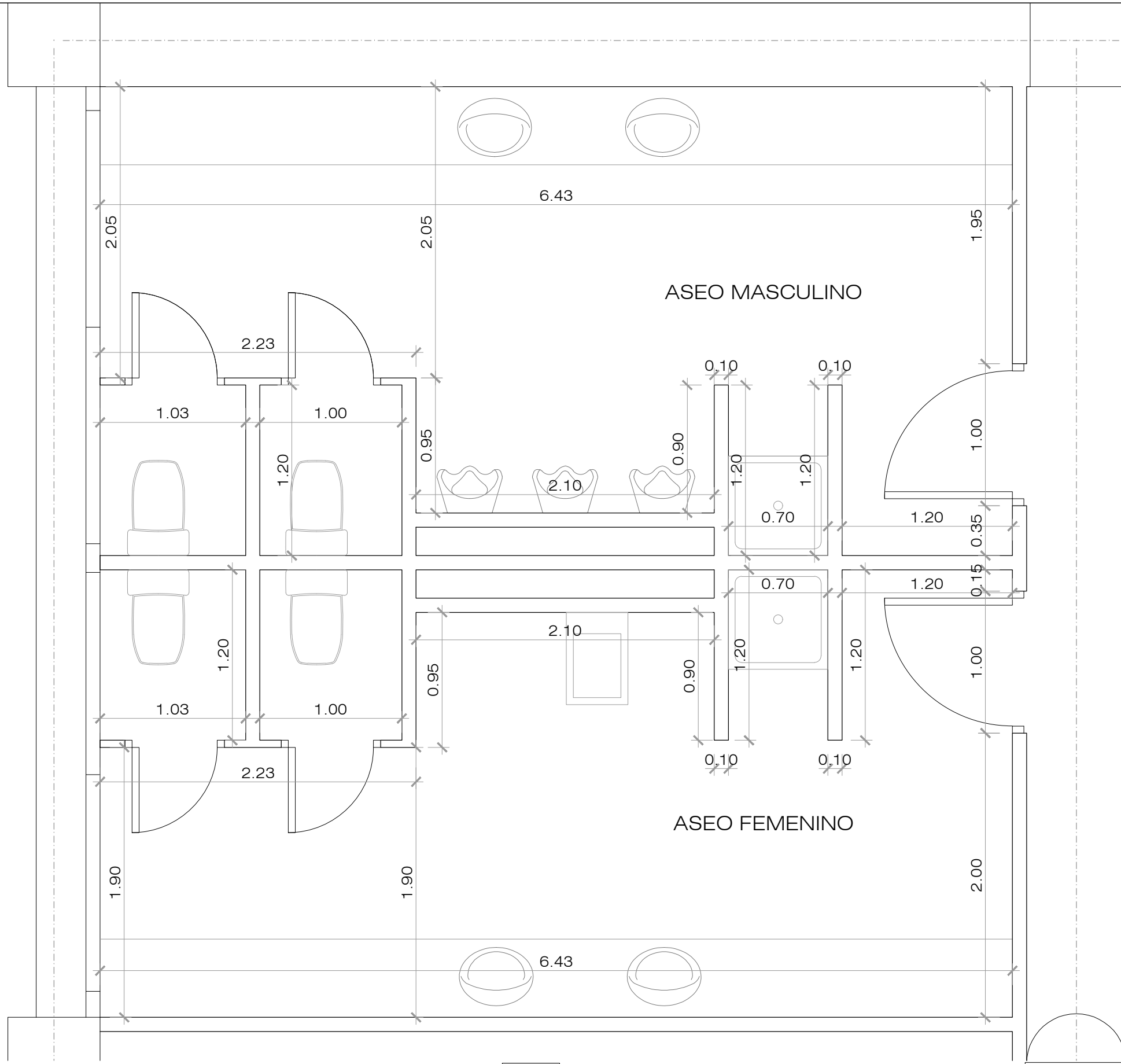
REFORMA INTEGRAL DE ASEOS -
CENTRO DE PRODUCCIÓN RTVE - C/MERCÉ VILARET S/N
SANT CUGAT DEL VALLES (BARCELONA)

PLANO

ZONAS DE ACTUACIÓN

Nº

01



ESTADO ACTUAL



CORPORACIÓN DE RADIO Y TELEVISIÓN ESPAÑOLA

ESCALA GRÁFICA



SUBDIRECCIÓN DE INMUEBLES Y OPERACIONES

FECHA

ENERO 2022

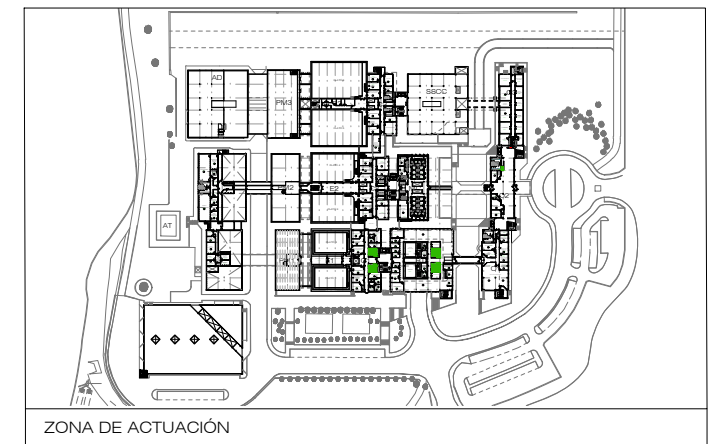
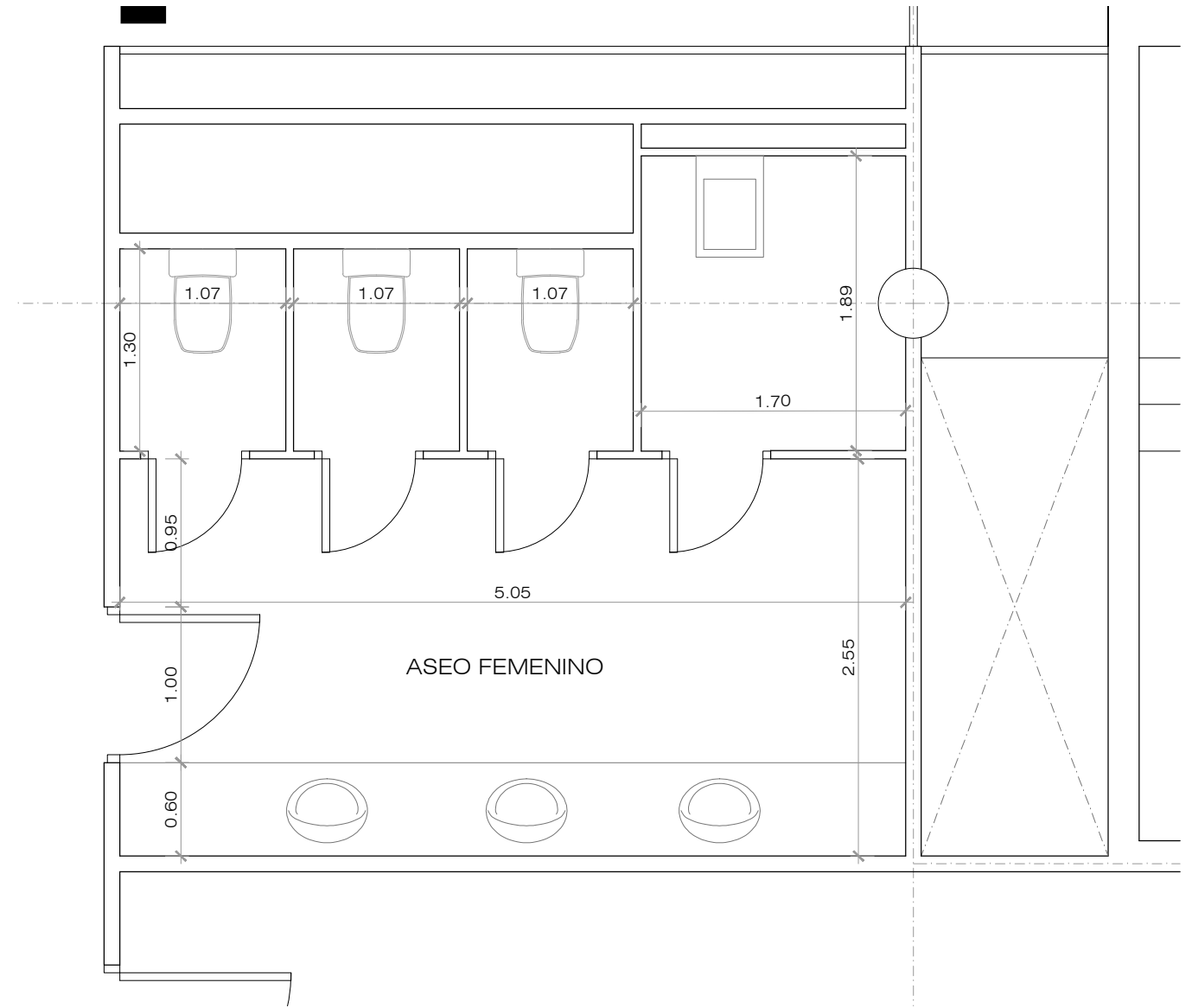
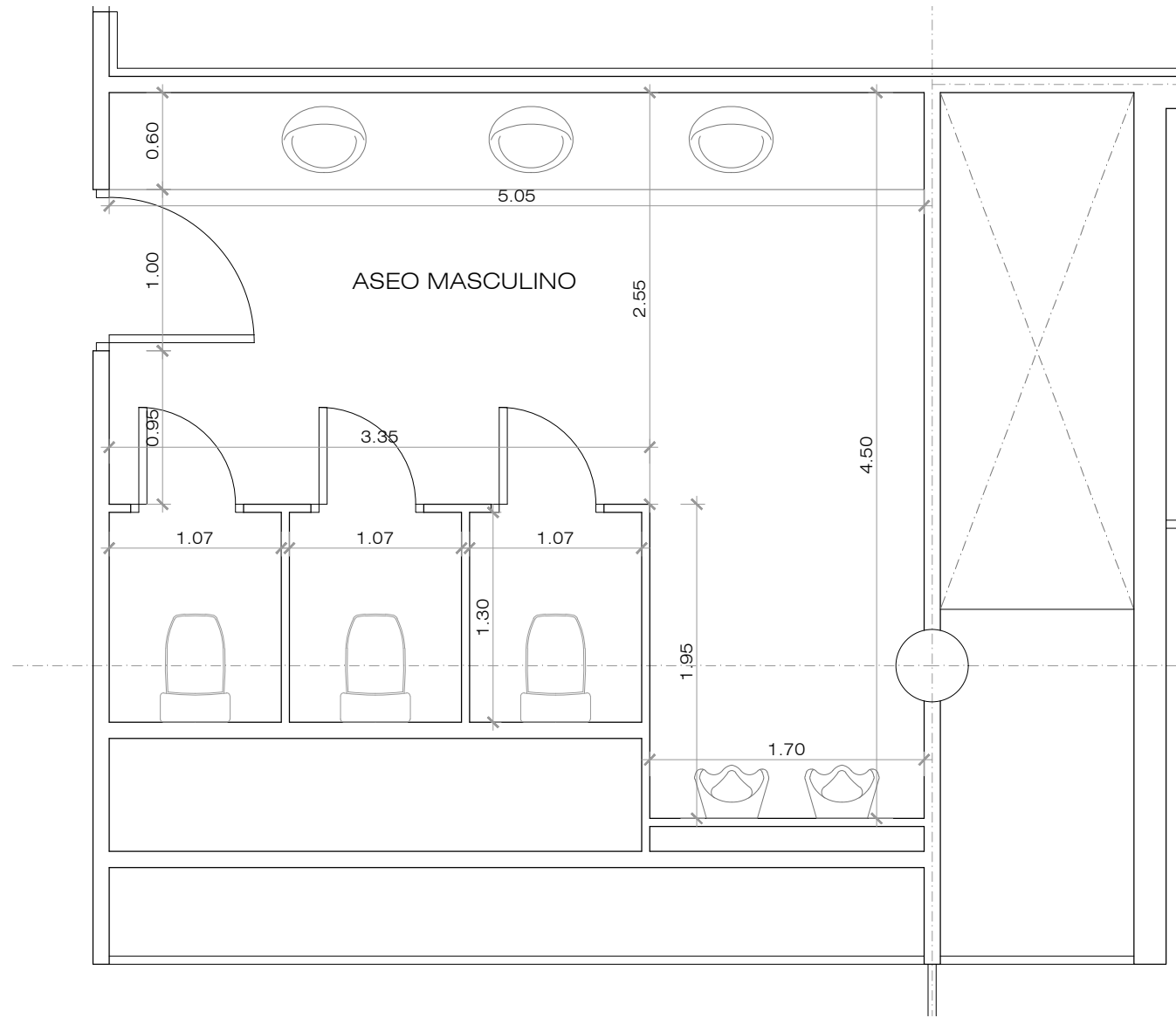
REFORMA INTEGRAL DE ASEOS -
CENTRO DE PRODUCCIÓN RTVE - C/MERCÈ VILARET S/N
SANT CUGAT DEL VALLES (BARCELONA)

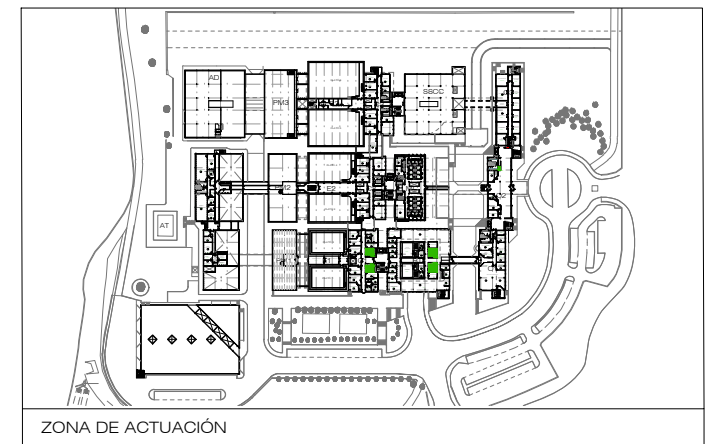
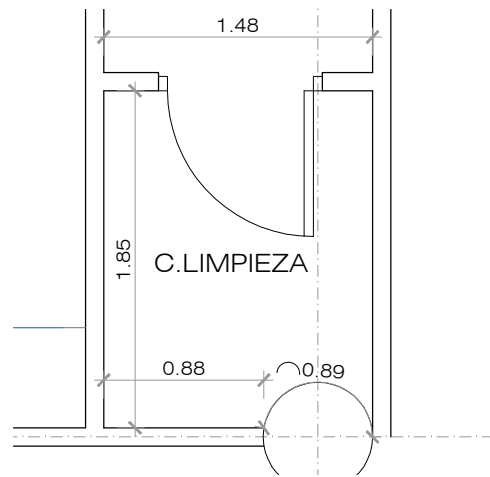
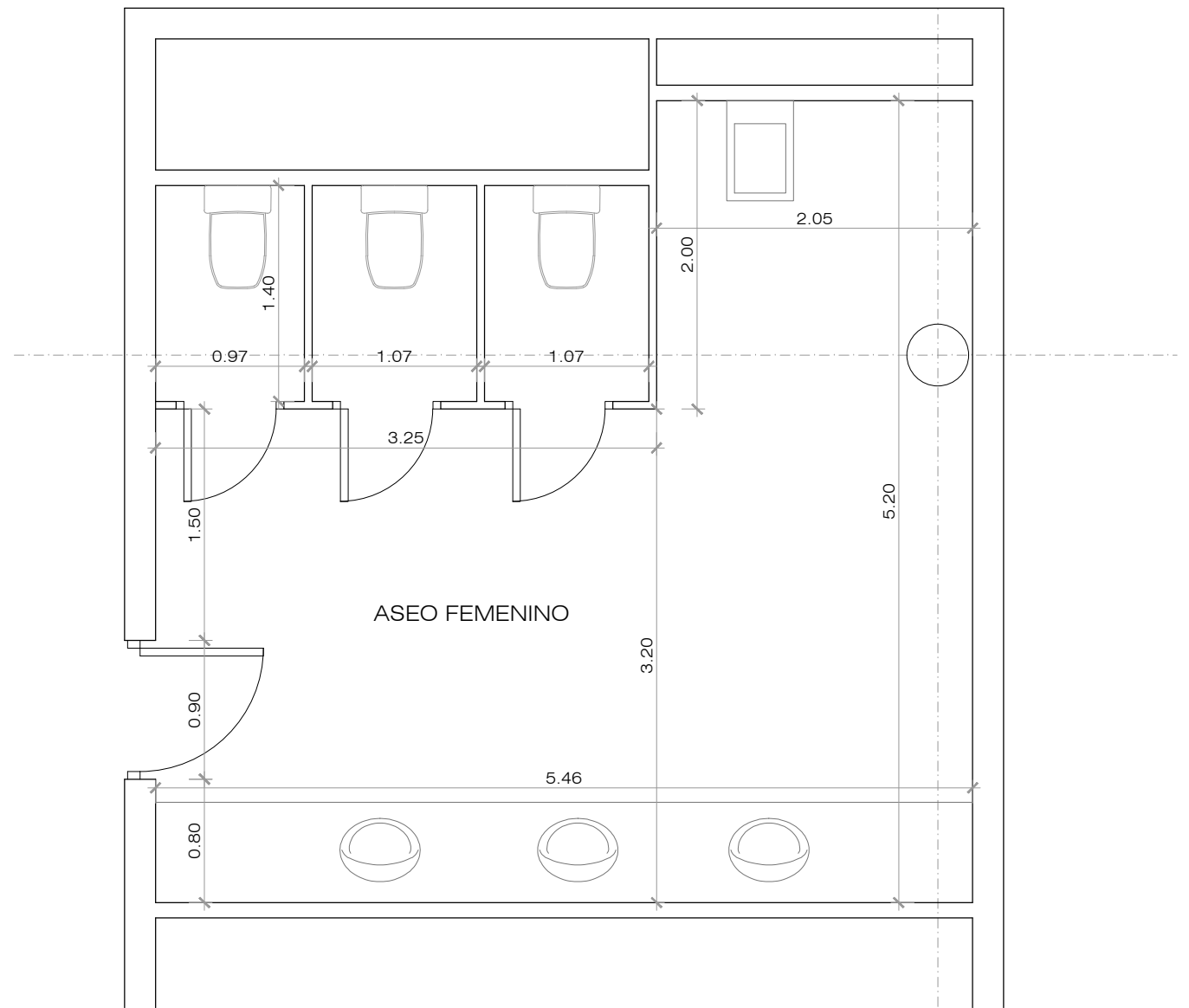
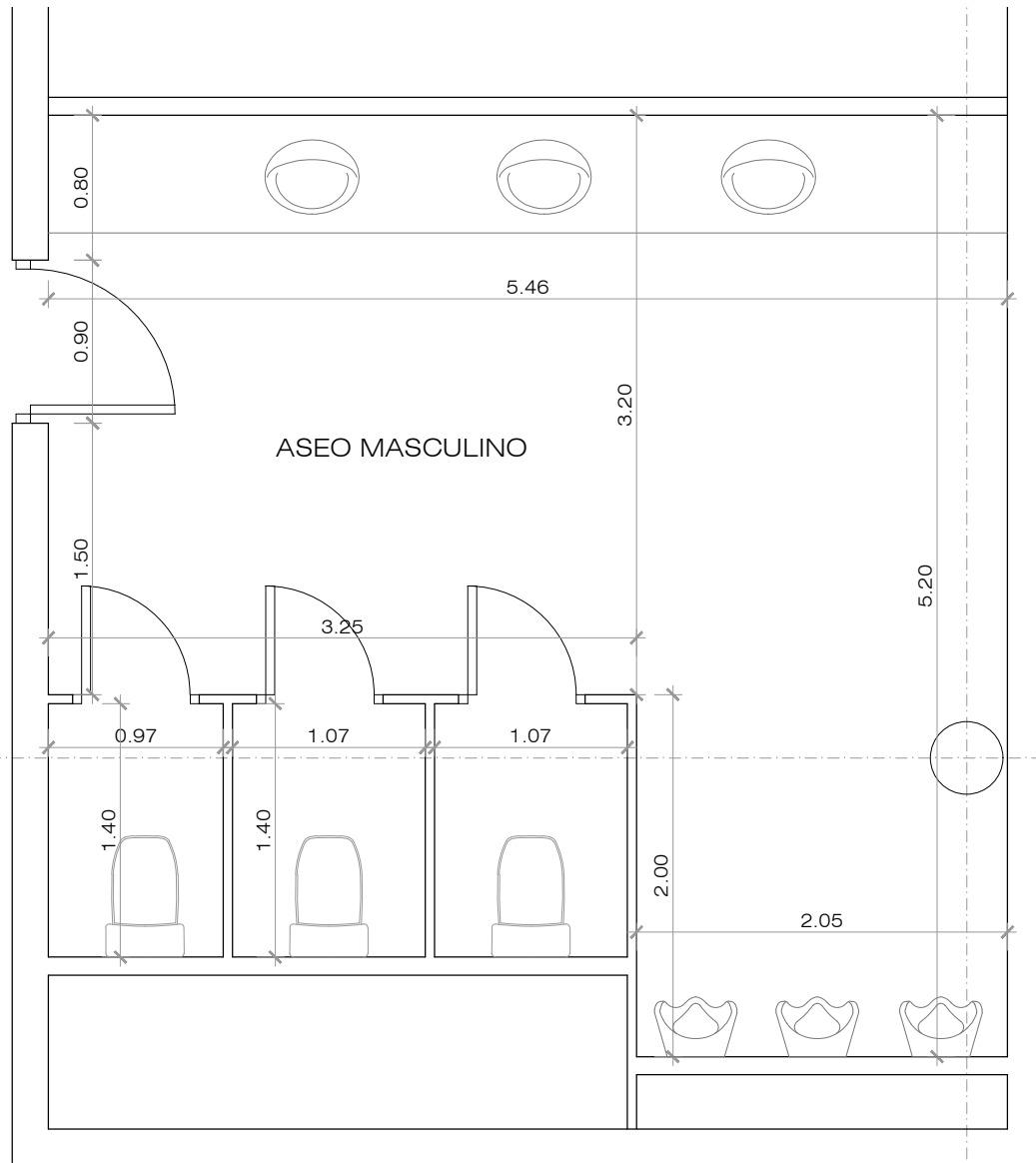
PLANO

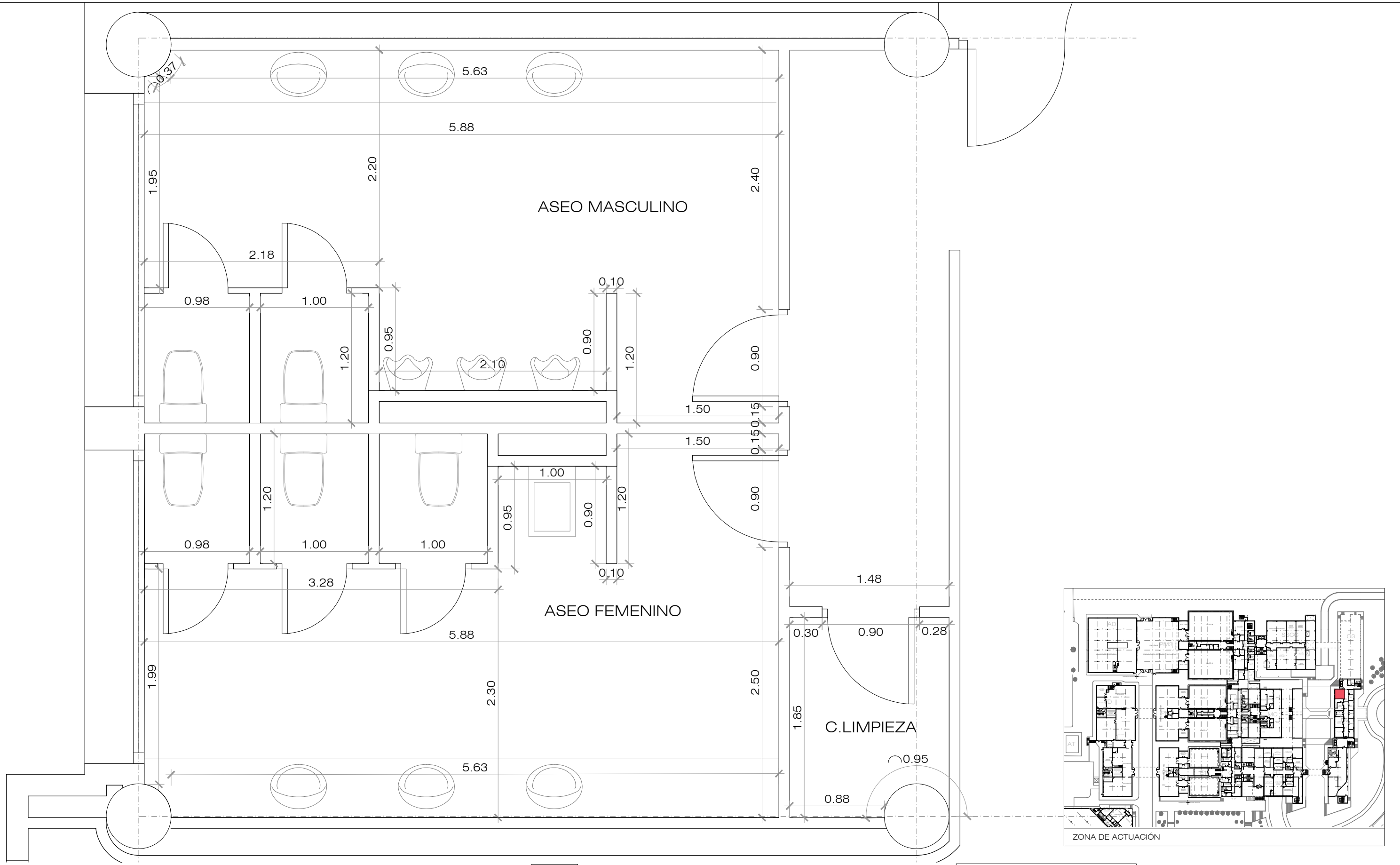
NIVEL 0 - COTAS Y SUPERFICIES. OFICINAS 2

Nº

03







CORPORACIÓN DE RADIO Y TELEVISIÓN ESPAÑOLA

ESCALA GRÁFICA



SUBDIRECCIÓN DE INMUEBLES Y OPERACIONES

FECHA

ENERO 2022

ESTADO ACTUAL

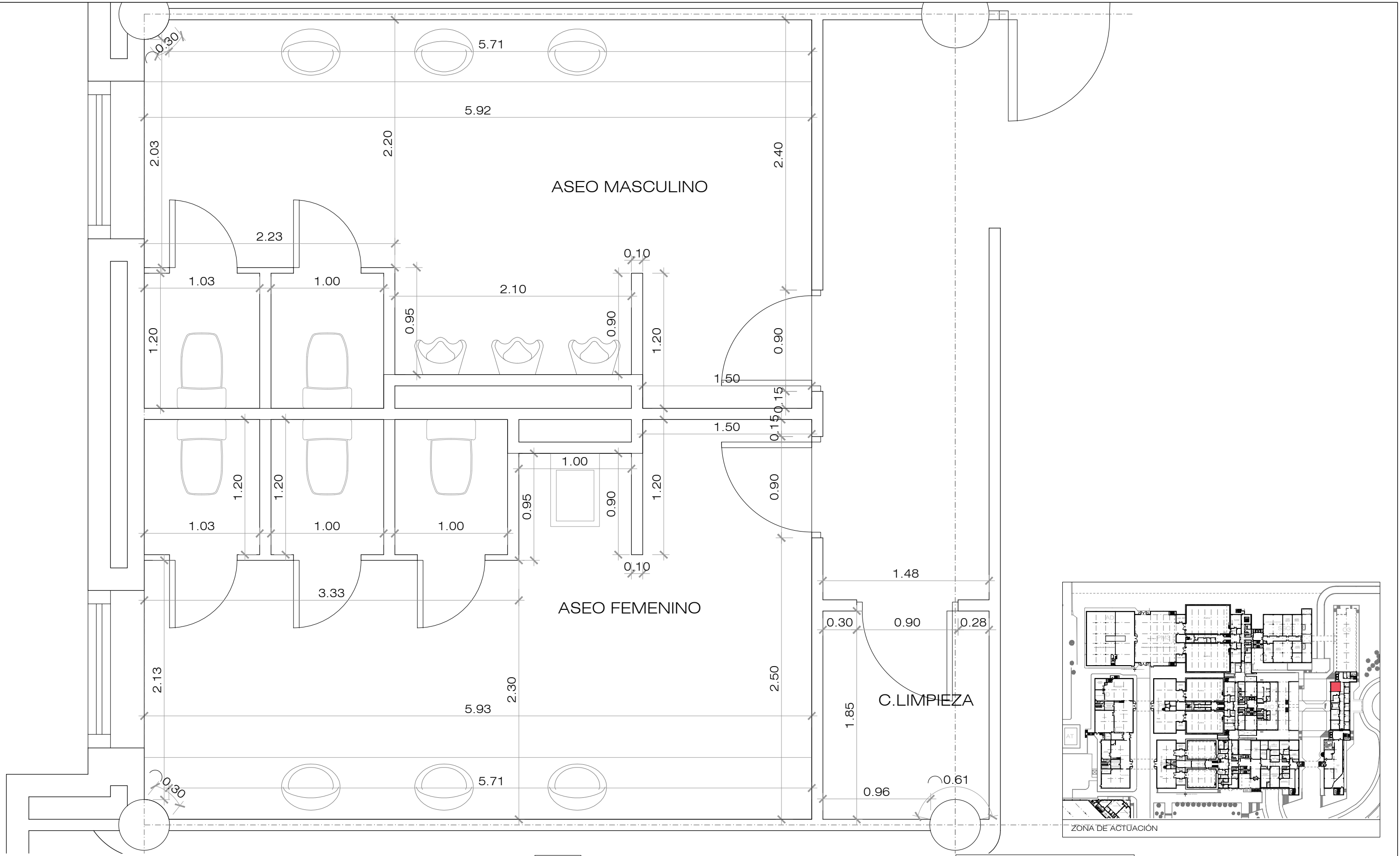
REFORMA INTEGRAL DE ASEOS -
CENTRO DE PRODUCCIÓN RTVE - C/MERCÈ VILARET S/N
SANT CUGAT DEL VALLES (BARCELONA)

PLANO

NIVEL 2 - COTAS Y SUPERFICIES. OFICINAS 2

Nº

06



CORPORACIÓN DE RADIO Y TELEVISIÓN ESPAÑOLA

ESCALA GRÁFICA



SUBDIRECCIÓN DE INMUEBLES Y OPERACIONES

FECHA

ENERO 2022

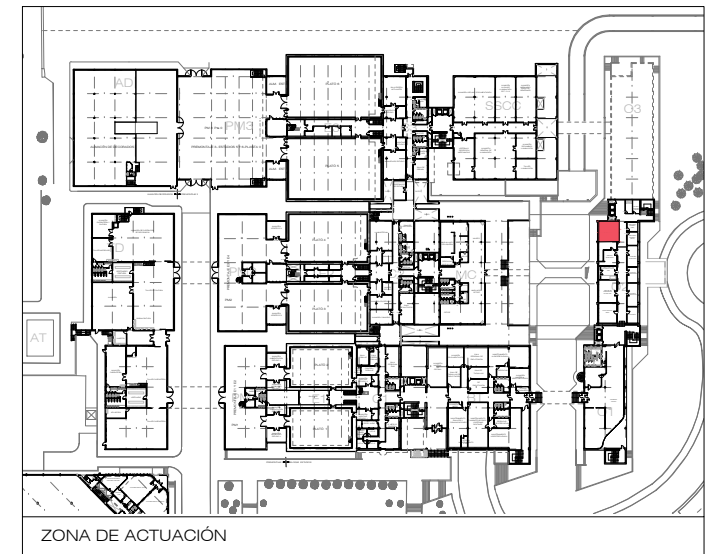
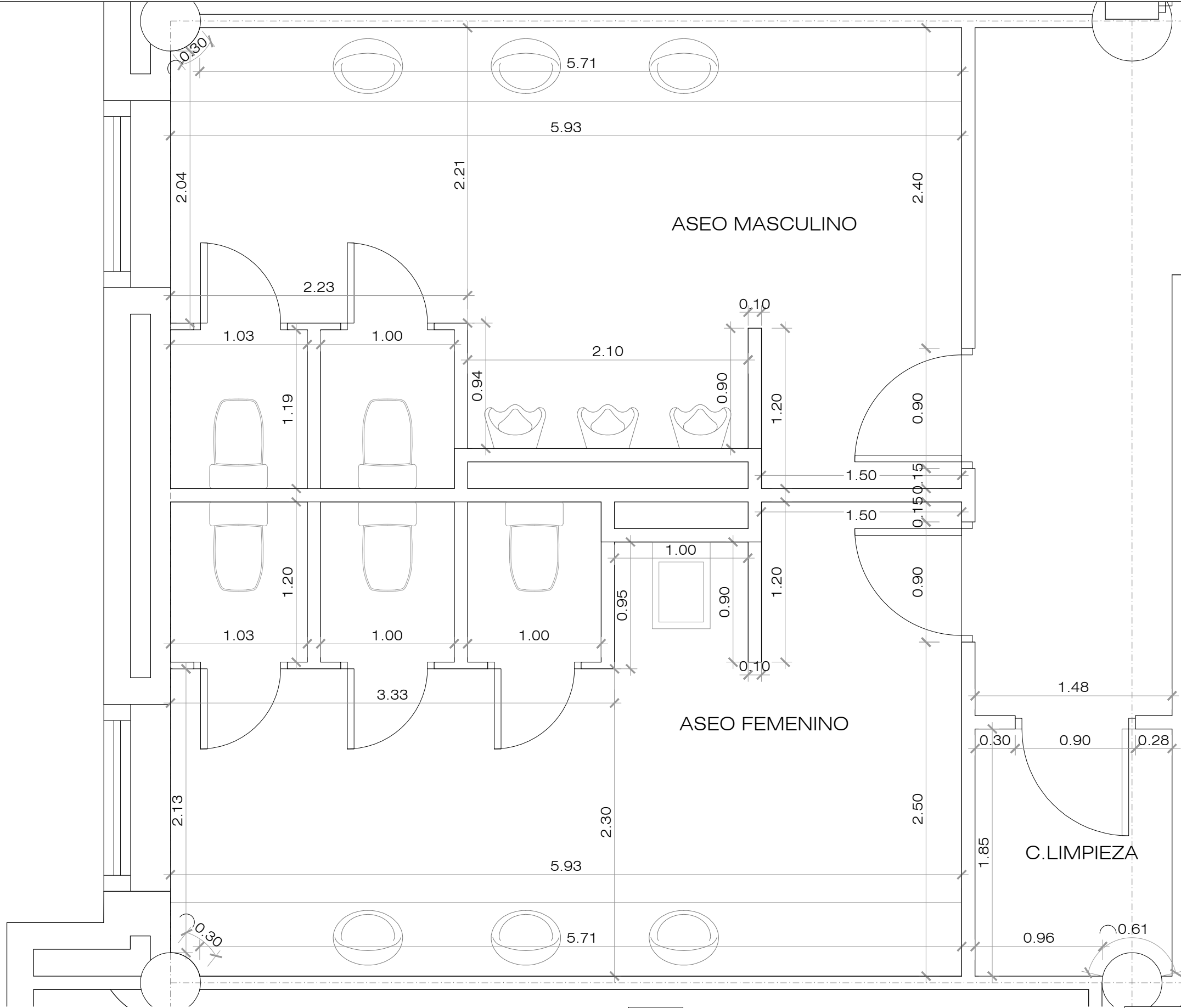
ESTADO ACTUAL
REFORMA INTEGRAL DE ASEOS -
CENTRO DE PRODUCCIÓN RTVE - C/MERCÈ VILARET S/N
SANT CUGAT DEL VALLES (BARCELONA)

PLANO

NIVEL 3 - COTAS Y SUPERFICIES. OFICINAS 2

Nº

07



CORPORACIÓN DE RADIO Y TELEVISIÓN ESPAÑOLA

ESCALA GRÁFICA



SUBDIRECCIÓN DE INMUEBLES Y OPERACIONES

FECHA

ENERO 2022

ESTADO ACTUAL
REFORMA INTEGRAL DE ASEOS -
CENTRO DE PRODUCCIÓN RTVE - C/MERCÈ VILARET S/N
SANT CUGAT DEL VALLES (BARCELONA)








PLANO

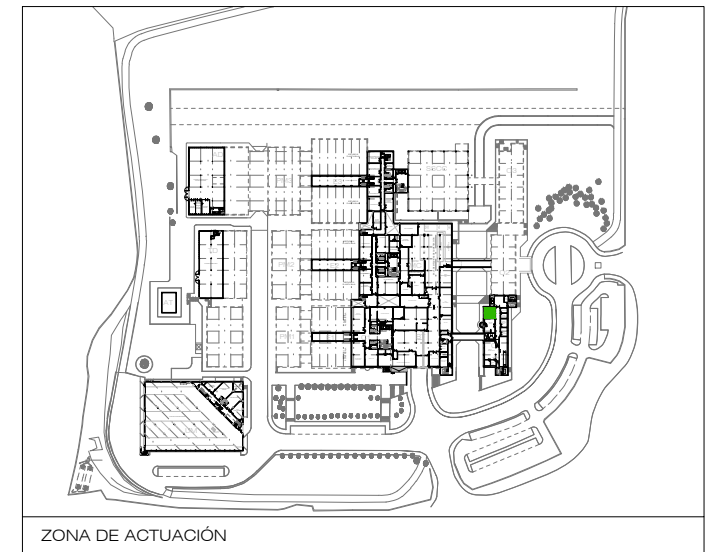
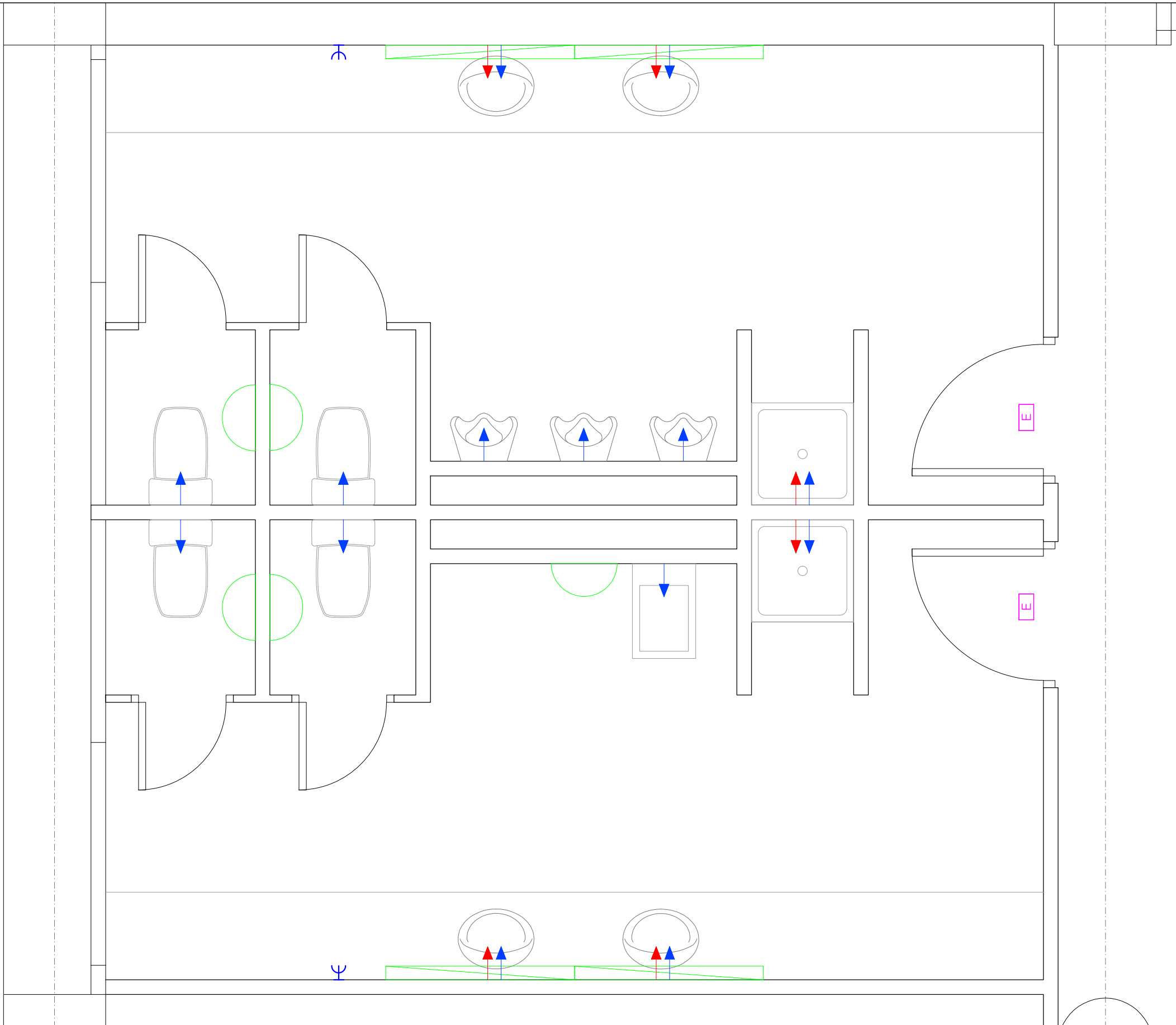
NIVEL 4 - COTAS Y SUPERFICIES. OFICINAS 2

Nº

08

LEYENDA INSTALACIONES

SIMBOLOGÍA	DESCRIPCIÓN
	LUMINARIA EN SUPERFICIE
	LUMINARIA APLIQUE
	LUMINARIA EMERGENCIA
	SECAMANOS ELÉCTRICO
	TOMA USOS VARIOS
	INSTALACIÓN AGUA FRÍA
	INSTALACIÓN AGUA CALIENTE



ESTADO ACTUAL

REFORMA INTEGRAL DE ASEOS -
CENTRO DE PRODUCCIÓN RTVE - C/MERCÈ VILARET S/N
SANT CUGAT DEL VALLES (BARCELONA)

PLANO

Nº

NIVEL -1 - INSTALACIONES. OFICINAS 1

EA.I.01

rtve

CORPORACIÓN DE RADIO Y TELEVISIÓN ESPAÑOLA

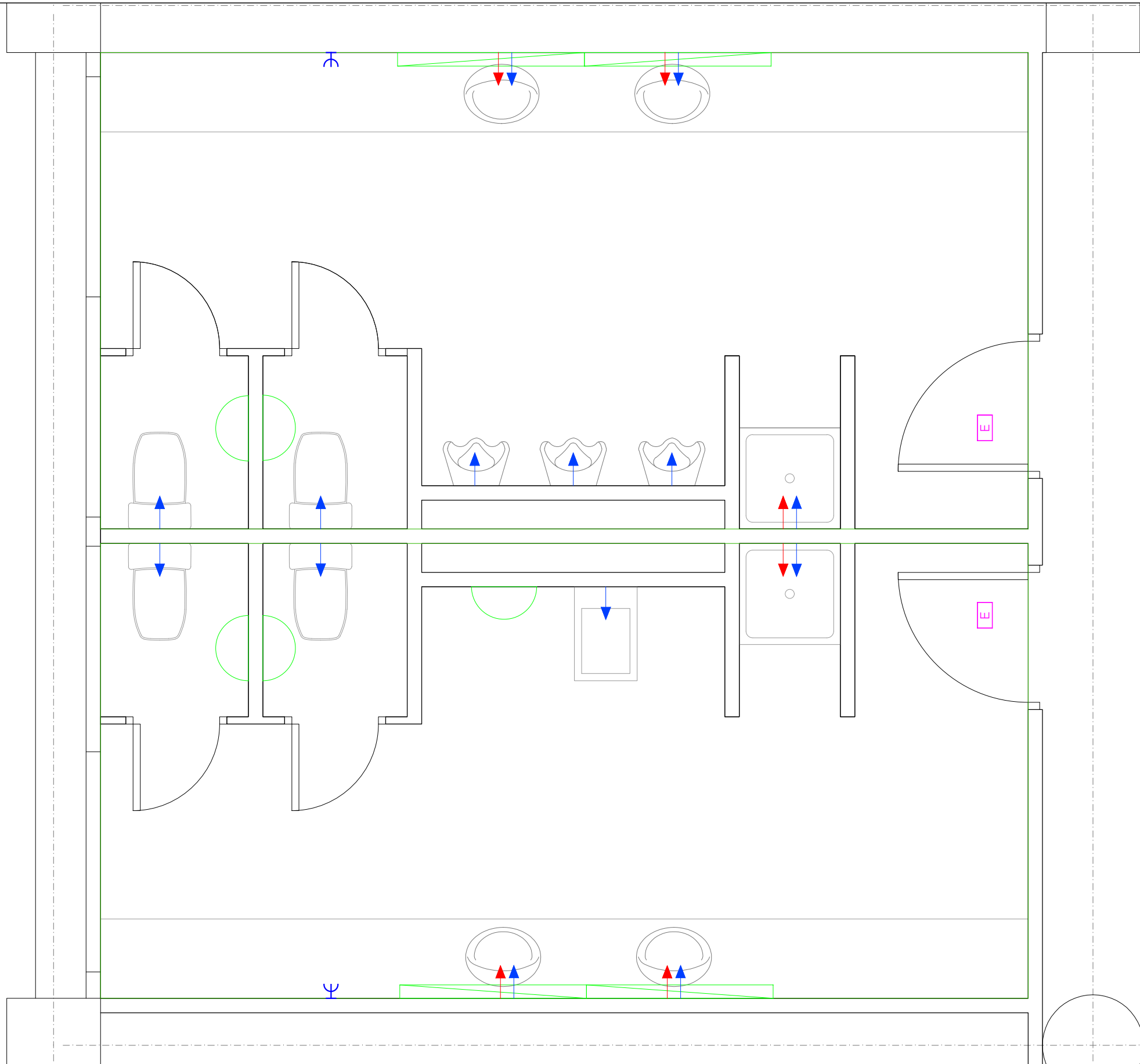
ESCALA GRÁFICA

rtve

SUBDIRECCIÓN DE INMUEBLES Y OPERACIONES

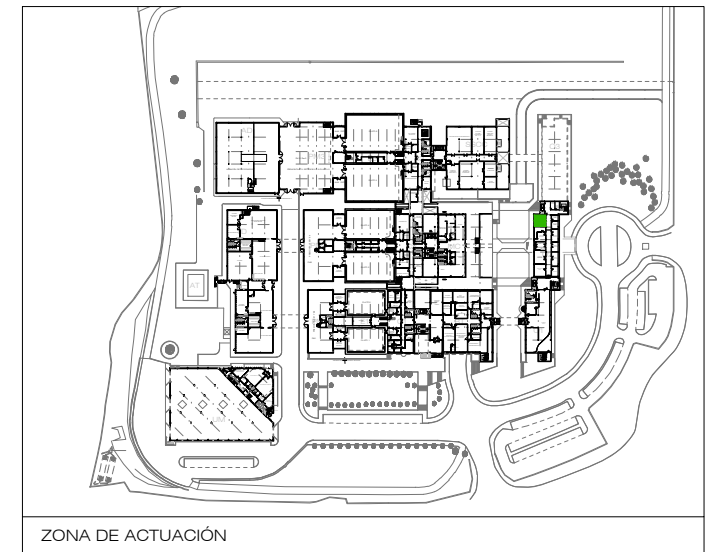
FECHA

ENERO 2022



LEYENDA INSTALACIONES

SIMBOLOGÍA	DESCRIPCIÓN
	LUMINARIA EN SUPERFICIE
	LUMINARIA APLIQUE
	LUMINARIA EMERGENCIA
	SECAMANOS ELÉCTRICO
	TOMA USOS VARIOS
	INSTALACIÓN AGUA FRÍA
	INSTALACIÓN AGUA CALIENTE



CORPORACIÓN DE RADIO Y TELEVISIÓN ESPAÑOLA

ESCALA GRÁFICA



SUBDIRECCIÓN DE INMUEBLES Y OPERACIONES

FECHA

ENERO 2022

ESTADO ACTUAL

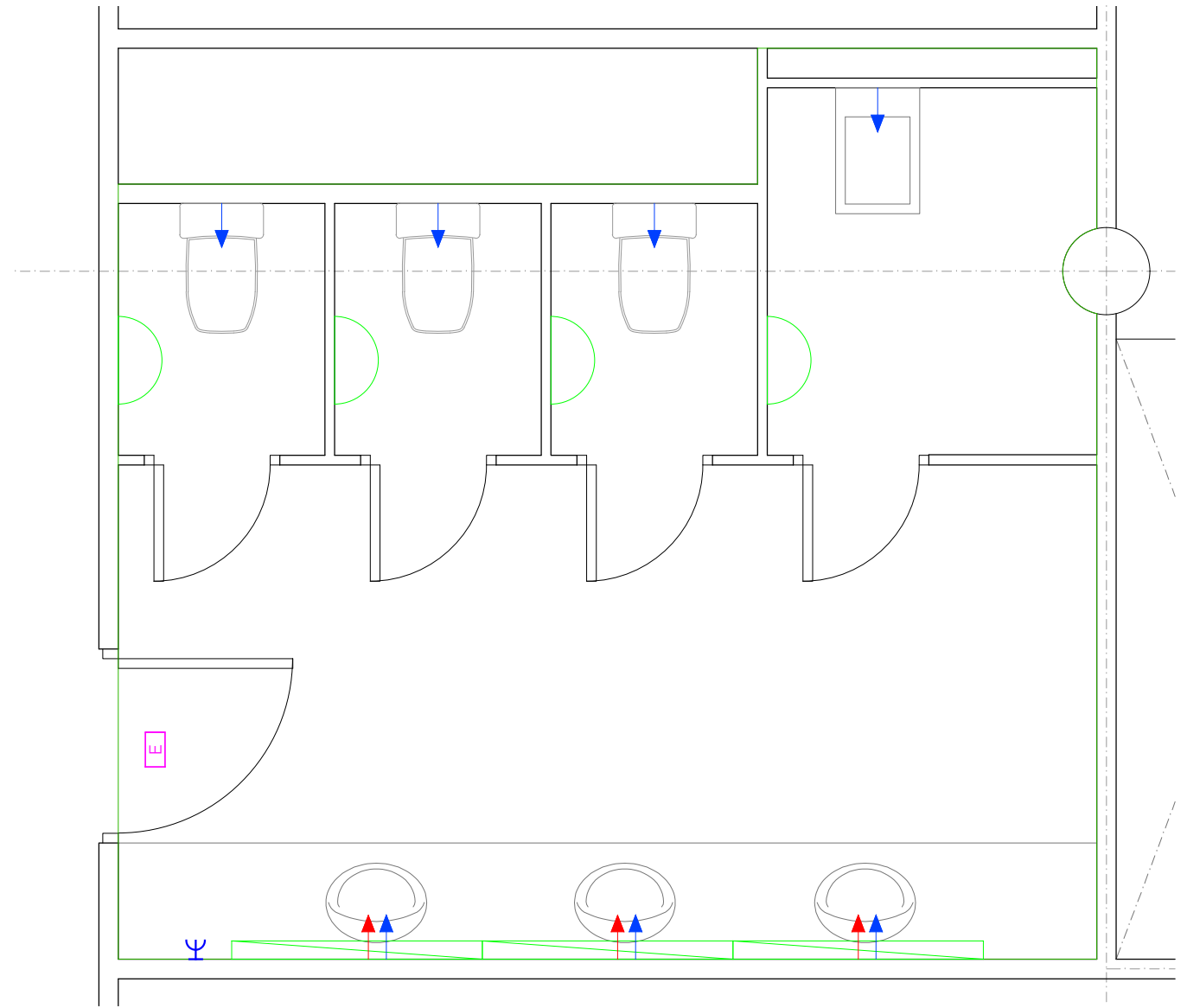
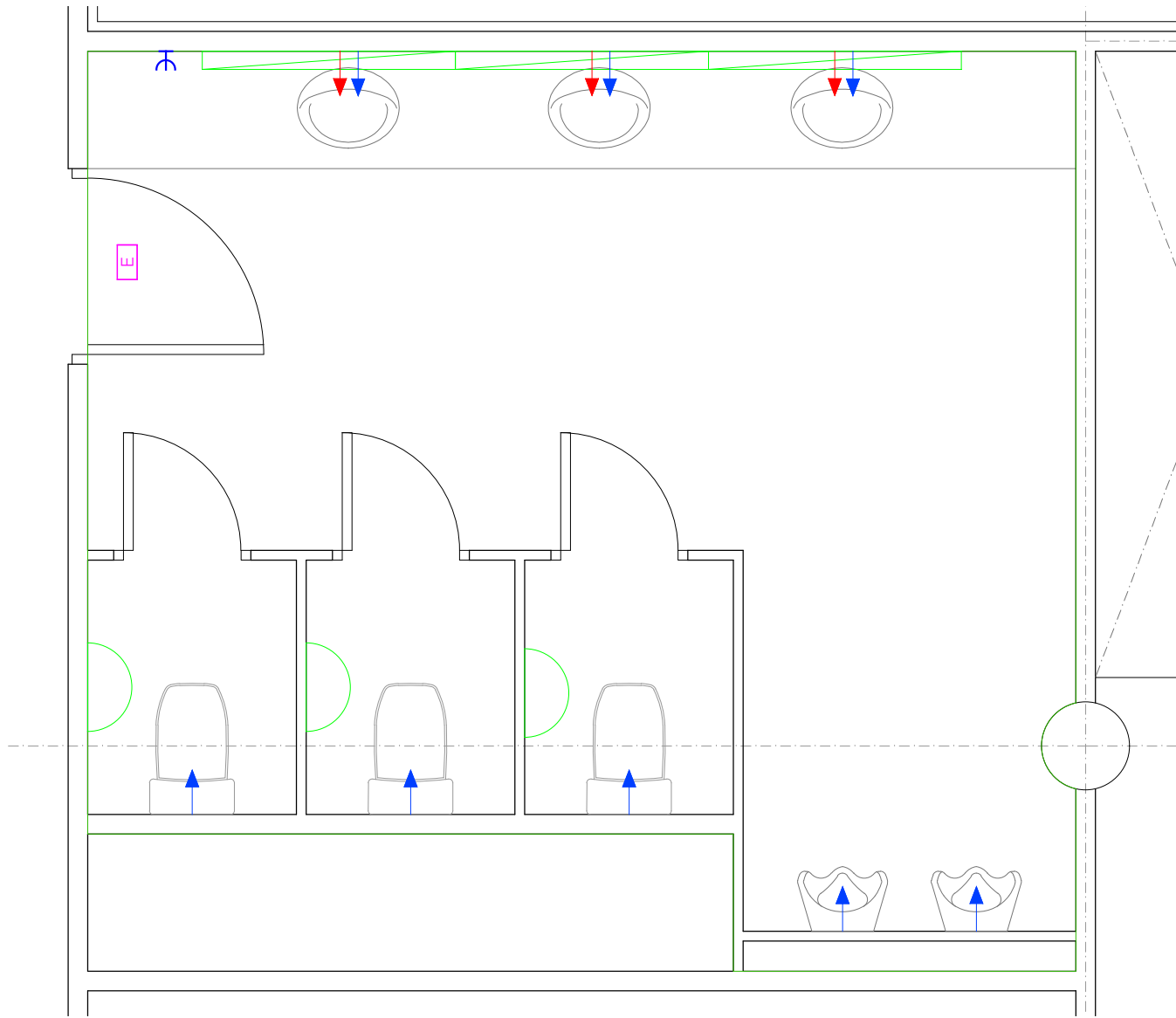
REFORMA INTEGRAL DE ASEOS -
CENTRO DE PRODUCCIÓN RTVE - C/MERCÈ VILARET S/N
SANT CUGAT DEL VALLES (BARCELONA)

PLANO

Nº

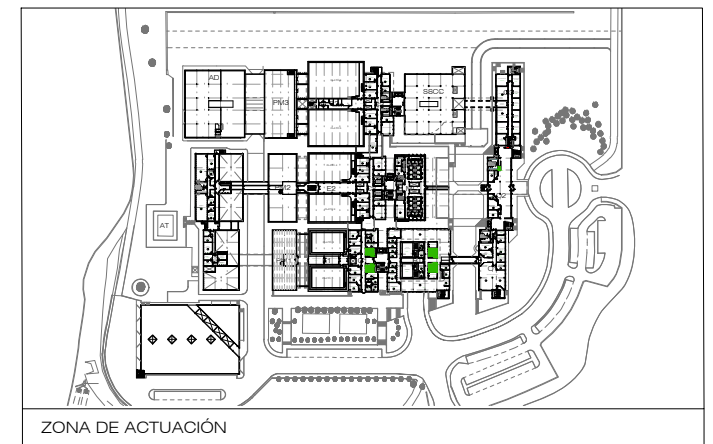
NIVEL 0 - INSTALACIONES. OFICINAS 2

EA.INST.02



LEYENDA INSTALACIONES

SIMBOLOGÍA	DESCRIPCIÓN
	LUMINARIA EN SUPERFICIE
	LUMINARIA APLIQUE
	LUMINARIA EMERGENCIA
	SECAMANOS ELÉCTRICO
	TOMA USOS VARIOS
	INSTALACIÓN AGUA FRÍA
	INSTALACIÓN AGUA CALIENTE



ESCALA GRÁFICA



CORPORACIÓN DE RADIO Y TELEVISIÓN ESPAÑOLA

SUBDIRECCIÓN DE INMUEBLES Y OPERACIONES

FECHA

ENERO 2022

ESTADO ACTUAL

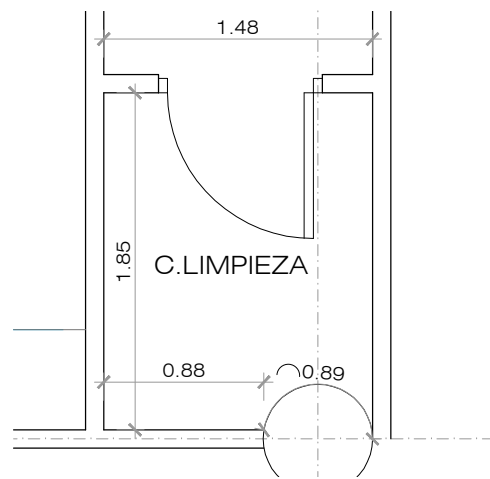
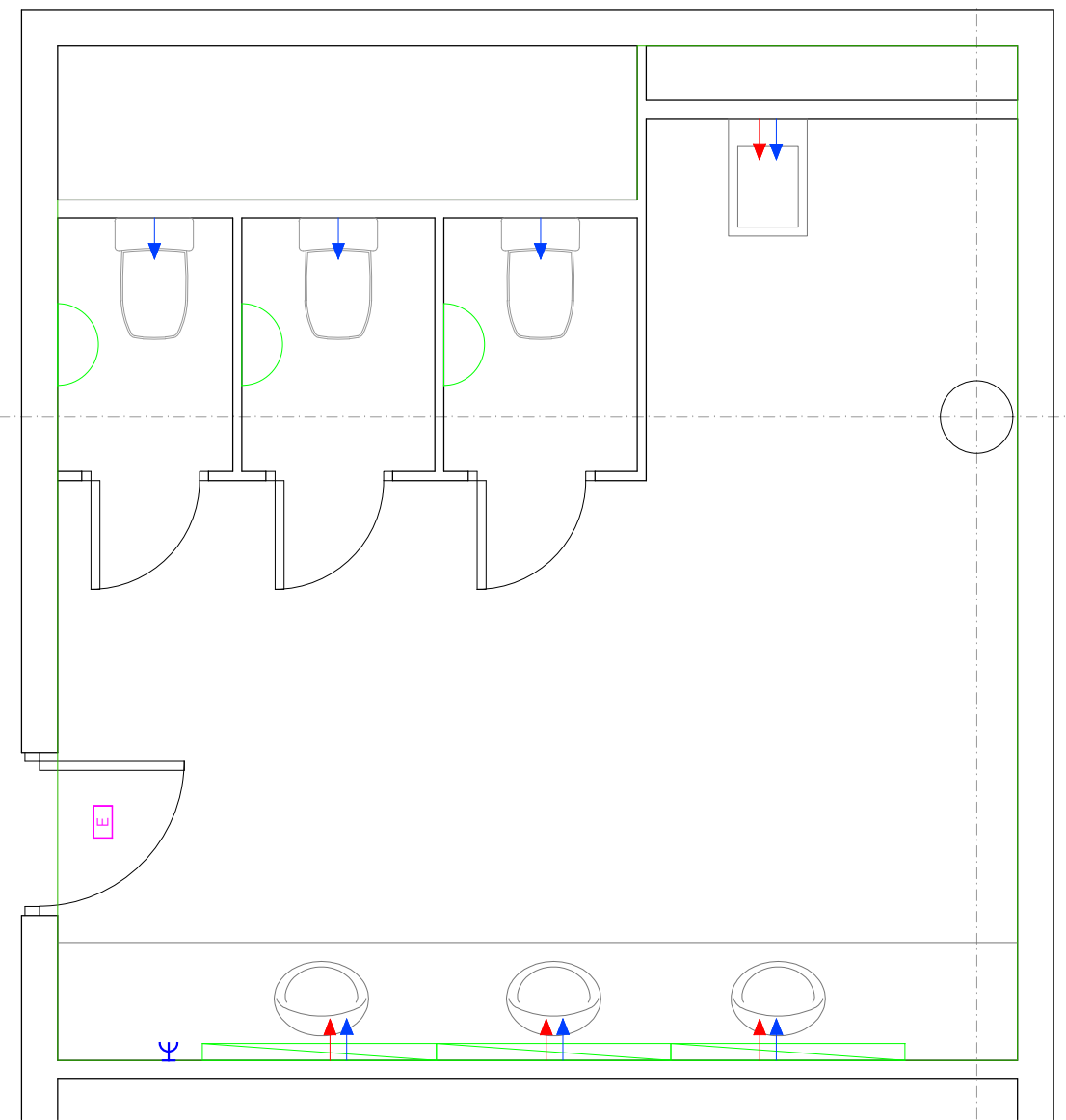
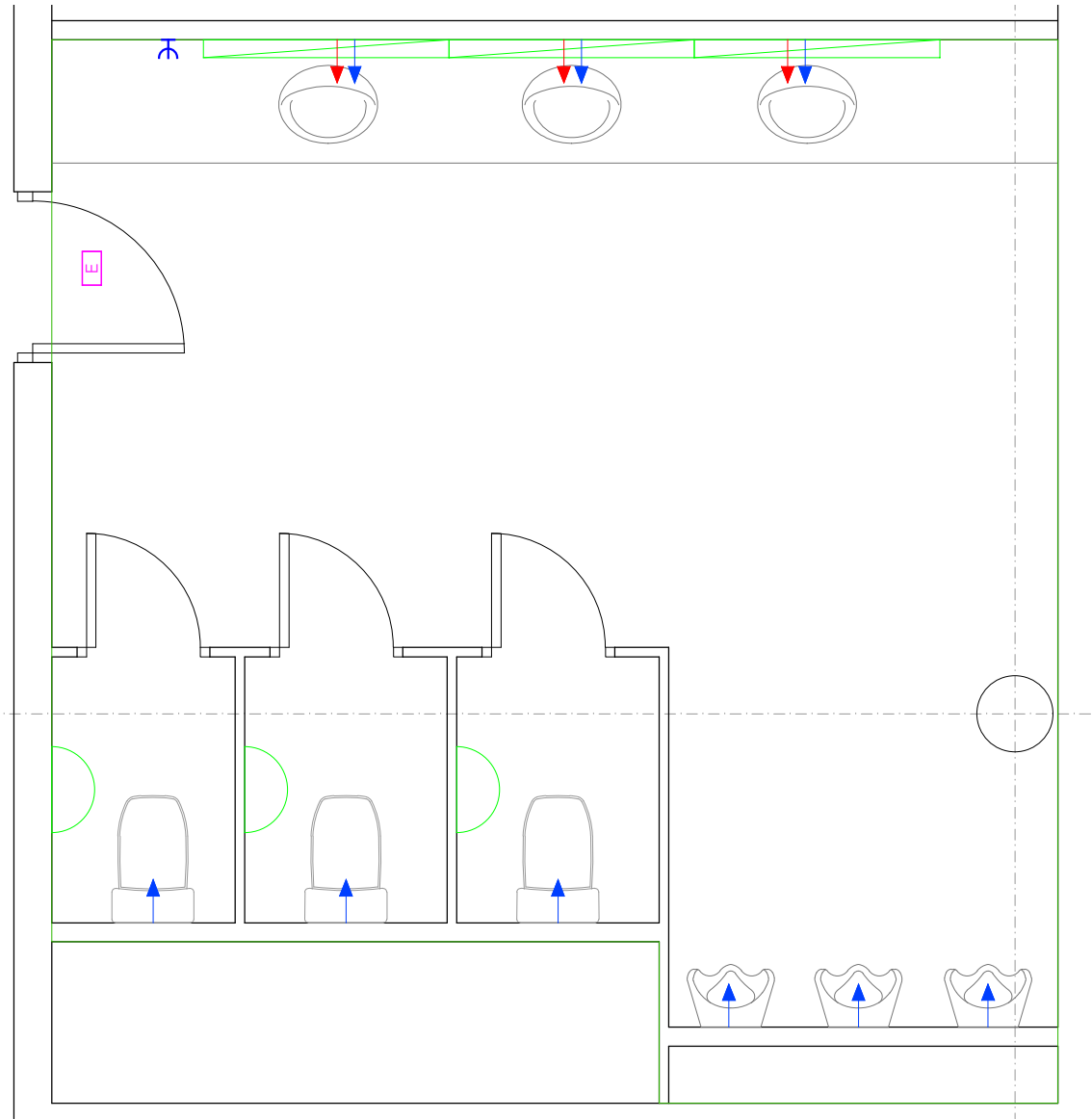
REFORMA INTEGRAL DE ASEOS -
CENTRO DE PRODUCCIÓN RTVE - C/MERCÈ VILARET S/N
SANT CUGAT DEL VALLES (BARCELONA)

PLANO

NIVEL 1 - INSTALACIONES. CONTROLES 1

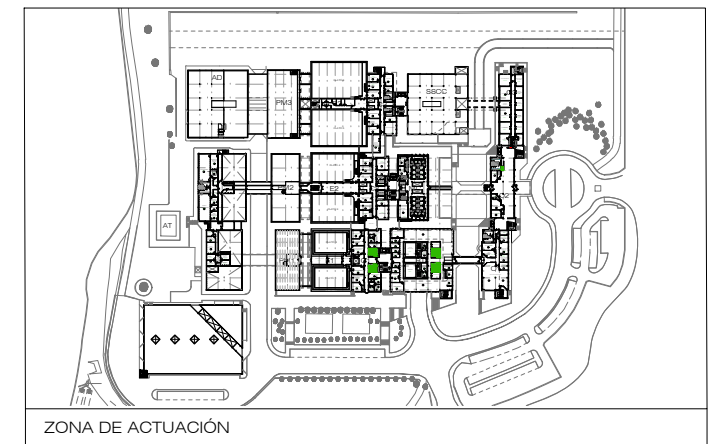
Nº

EA.INST.03



LEYENDA INSTALACIONES

SIMBOLOGÍA	DESCRIPCIÓN
	LUMINARIA EN SUPERFICIE
	LUMINARIA APLIQUE
	LUMINARIA EMERGENCIA
	SECAMANOS ELÉCTRICO
	TOMA USOS VARIOS
	INSTALACIÓN AGUA FRÍA
	INSTALACIÓN AGUA CALIENTE



CORPORACIÓN DE RADIO Y TELEVISIÓN ESPAÑOLA

ESCALA GRÁFICA



SUBDIRECCIÓN DE INMUEBLES Y OPERACIONES

FECHA

ENERO 2022

ESTADO ACTUAL

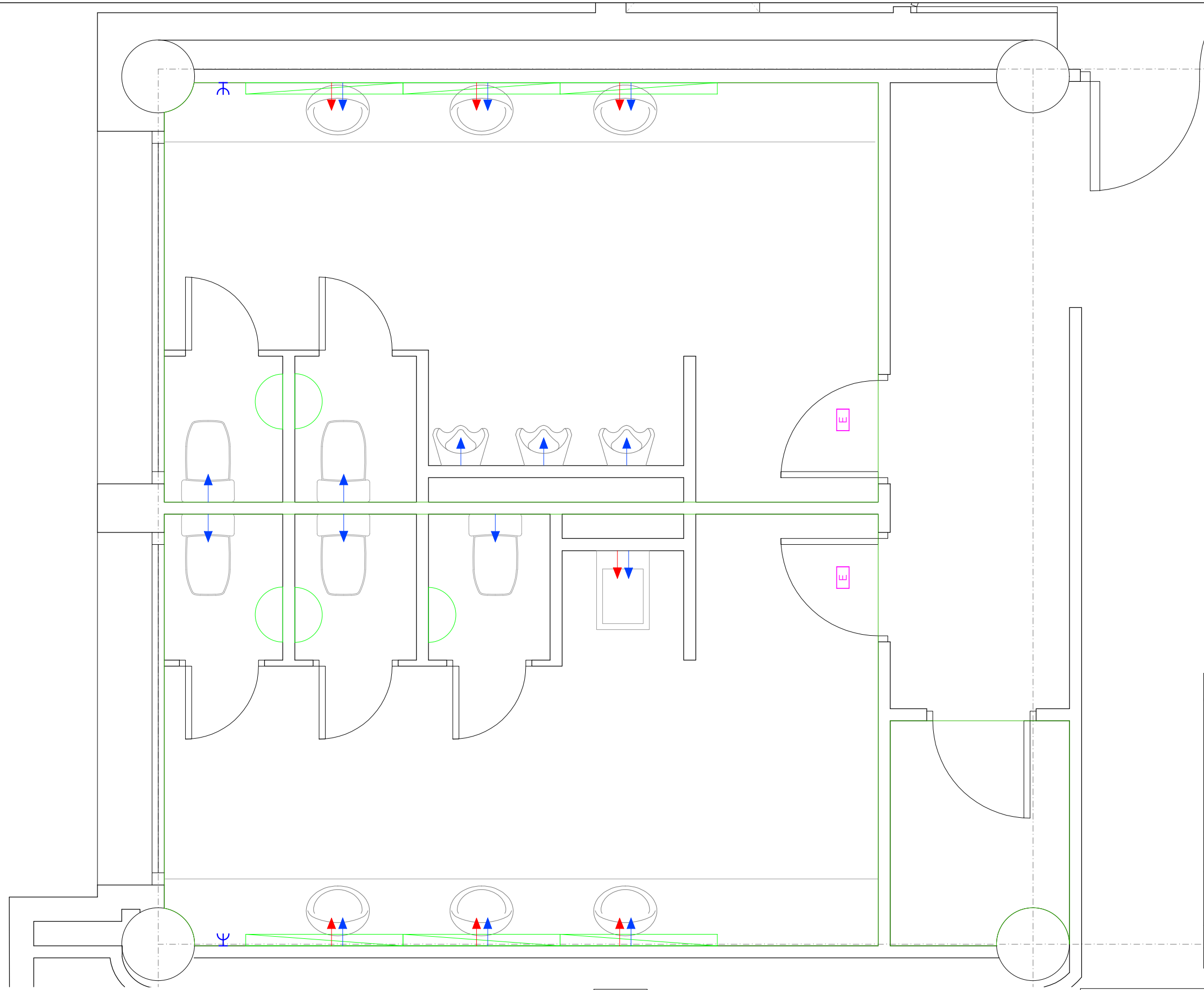
REFORMA INTEGRAL DE ASEOS -
CENTRO DE PRODUCCIÓN RTVE - C/MERCÈ VILARET S/N
SANT CUGAT DEL VALLES (BARCELONA)

PLANO

NIVEL 1 - INSTALACIONES. BLOQUE TÉCNICO Y OFICINAS 2

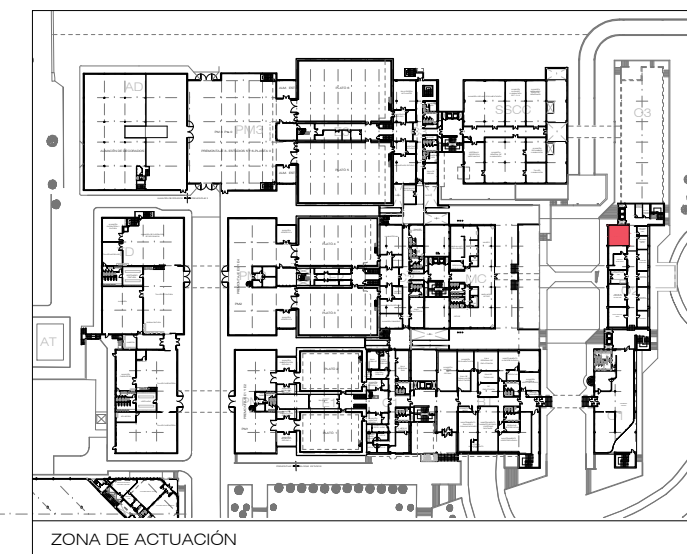
Nº

EA.INST.04



LEYENDA INSTALACIONES

SIMBOLOGÍA	DESCRIPCIÓN
	LUMINARIA EN SUPERFICIE
	LUMINARIA APLIQUE
	LUMINARIA EMERGENCIA
	SECAMANOS ELÉCTRICO
	TOMA USOS VARIOS
	INSTALACIÓN AGUA FRÍA
	INSTALACIÓN AGUA CALIENTE



ZONA DE ACTUACIÓN

ESTADO ACTUAL

REFORMA INTEGRAL DE ASEOS -
CENTRO DE PRODUCCIÓN RTVE - C/MERCÈ VILARET S/N
SANT CUGAT DEL VALLES (BARCELONA)

PLANO

NIVEL 2 - INSTALACIONES. OFICINAS 2

rtve

CORPORACIÓN DE RADIO Y TELEVISIÓN ESPAÑOLA

ESCALA GRÁFICA

rtve

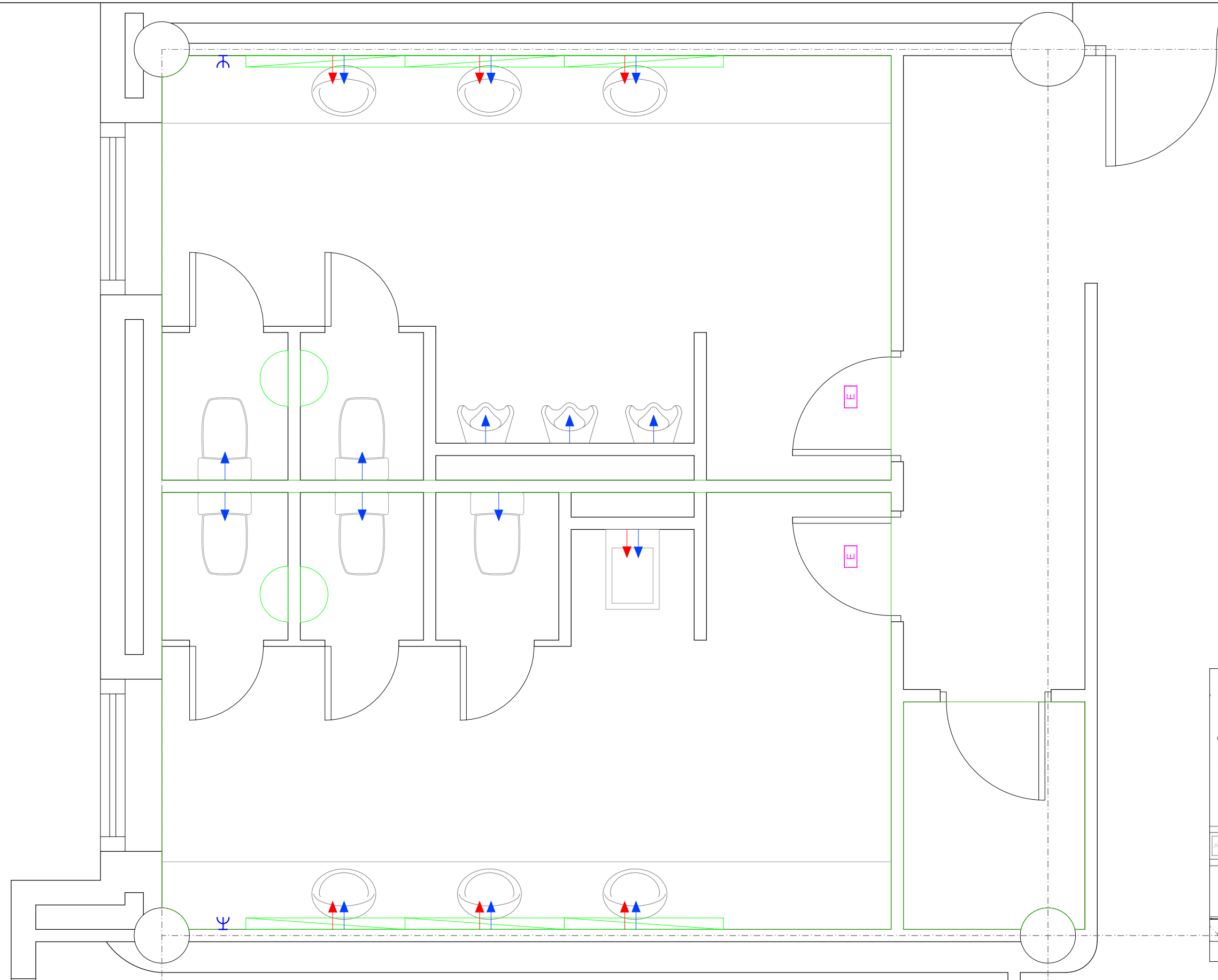
SUBDIRECCIÓN DE INMUEBLES Y OPERACIONES

FECHA

ENERO 2022

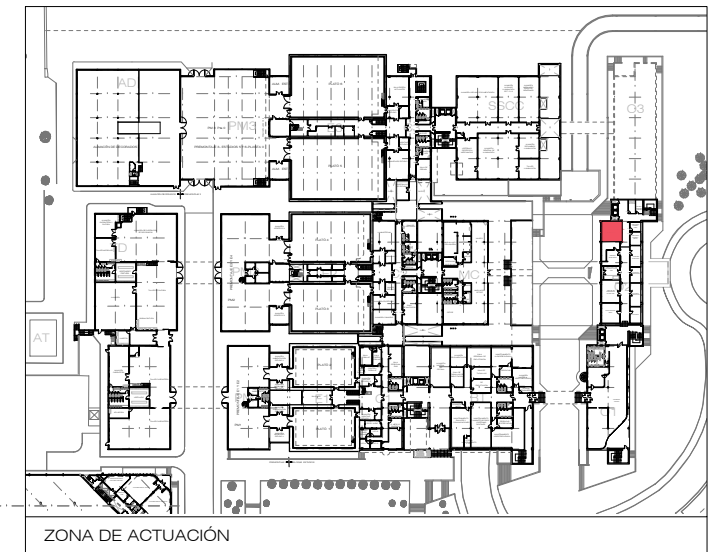
Nº

EA.INST.05



LEYENDA INSTALACIONES

SIMBOLOGÍA	DESCRIPCIÓN
	LUMINARIA EN SUPERFICIE
	LUMINARIA APLIQUE
	LUMINARIA EMERGENCIA
	SECAMANOS ELÉCTRICO
	TOMA USOS VARIOS
	INSTALACIÓN AGUA FRÍA
	INSTALACIÓN AGUA CALIENTE



CORPORACIÓN DE RADIO Y TELEVISIÓN ESPAÑOLA

ESCALA GRÁFICA



SUBDIRECCIÓN DE INMUEBLES Y OPERACIONES

FECHA

ENERO 2022

ESTADO ACTUAL

REFORMA INTEGRAL DE ASEOS -
CENTRO DE PRODUCCIÓN RTVE - C/MERCÈ VILARET S/N
SANT CUGAT DEL VALLES (BARCELONA)

PLANO

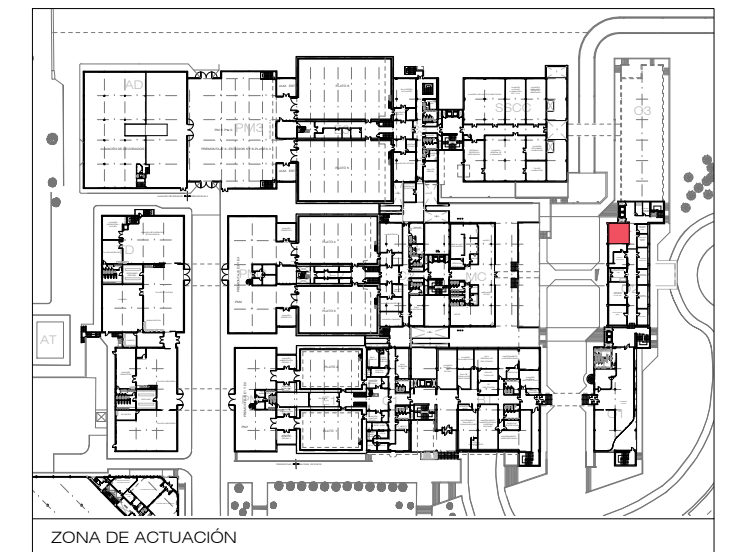
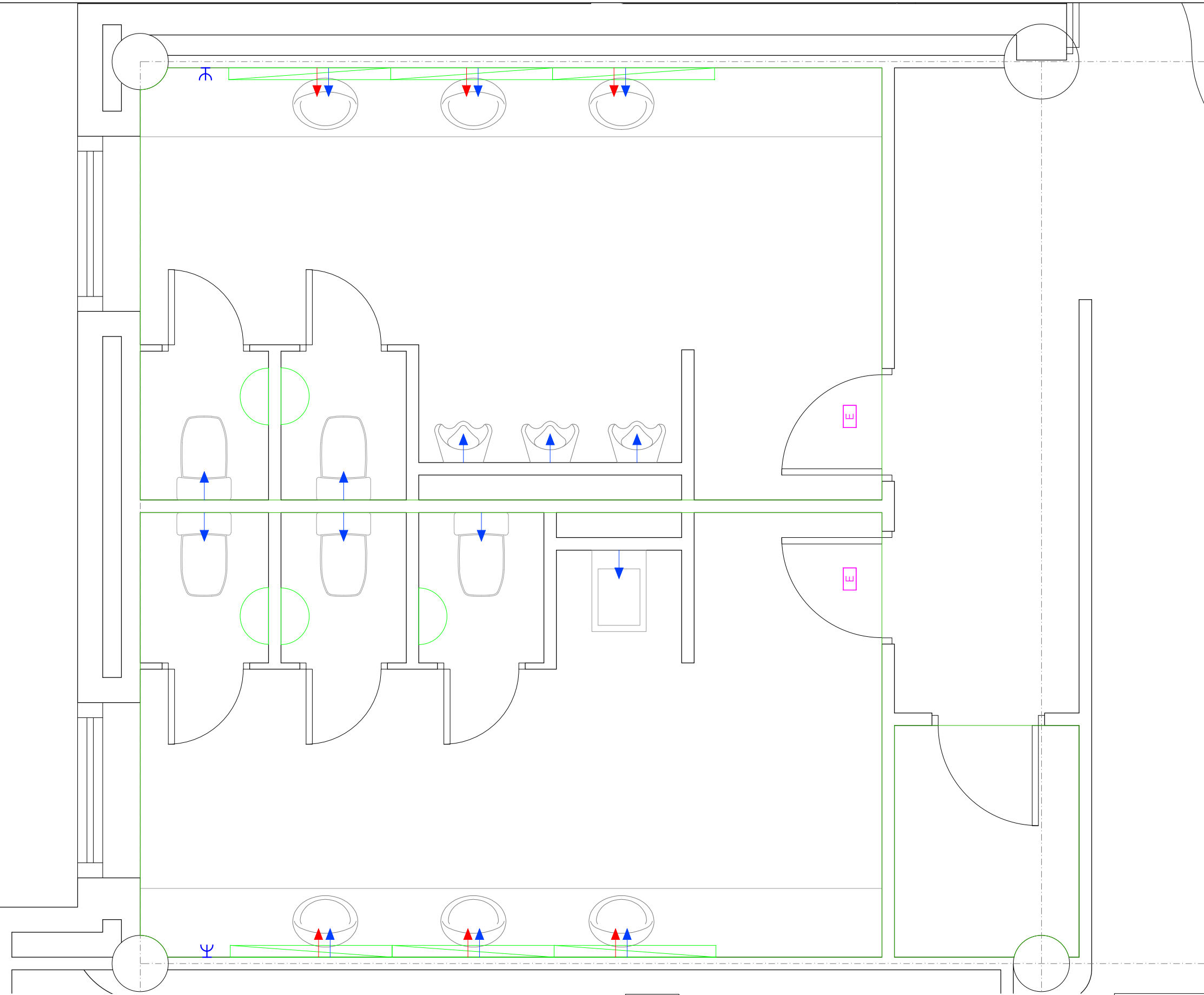
NIVEL 3 - INSTALACIONES. OFICINAS 2

Nº

EA.INST.06

LEYENDA INSTALACIONES

SIMBOLOGÍA	DESCRIPCIÓN
	LUMINARIA EN SUPERFICIE
	LUMINARIA APLIQUE
	LUMINARIA EMERGENCIA
	SECAMANOS ELÉCTRICO
	TOMA USOS VARIOS
	INSTALACIÓN AGUA FRÍA
	INSTALACIÓN AGUA CALIENTE



rtve

CORPORACIÓN DE RADIO Y TELEVISIÓN ESPAÑOLA

ESCALA GRÁFICA

rtve

SUBDIRECCIÓN DE INMUEBLES Y OPERACIONES

FECHA

ENERO 2022

ESTADO ACTUAL

REFORMA INTEGRAL DE ASEOS -
CENTRO DE PRODUCCIÓN RTVE - C/MERCÈ VILARET S/N
SANT CUGAT DEL VALLES (BARCELONA)





PLANO

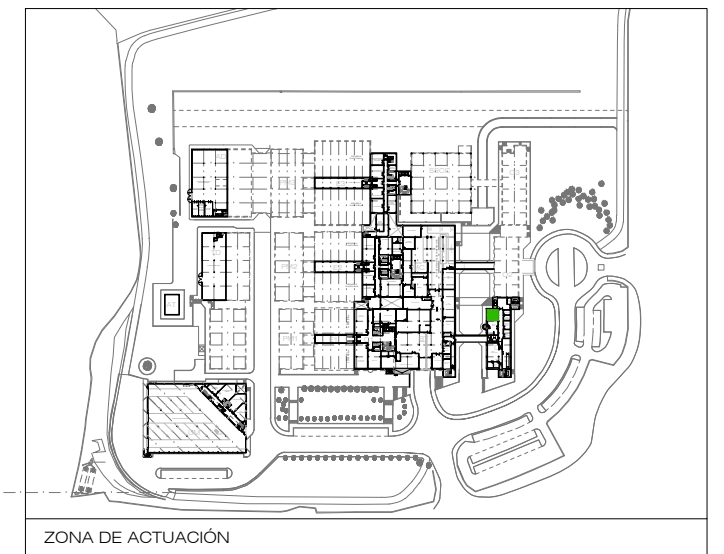
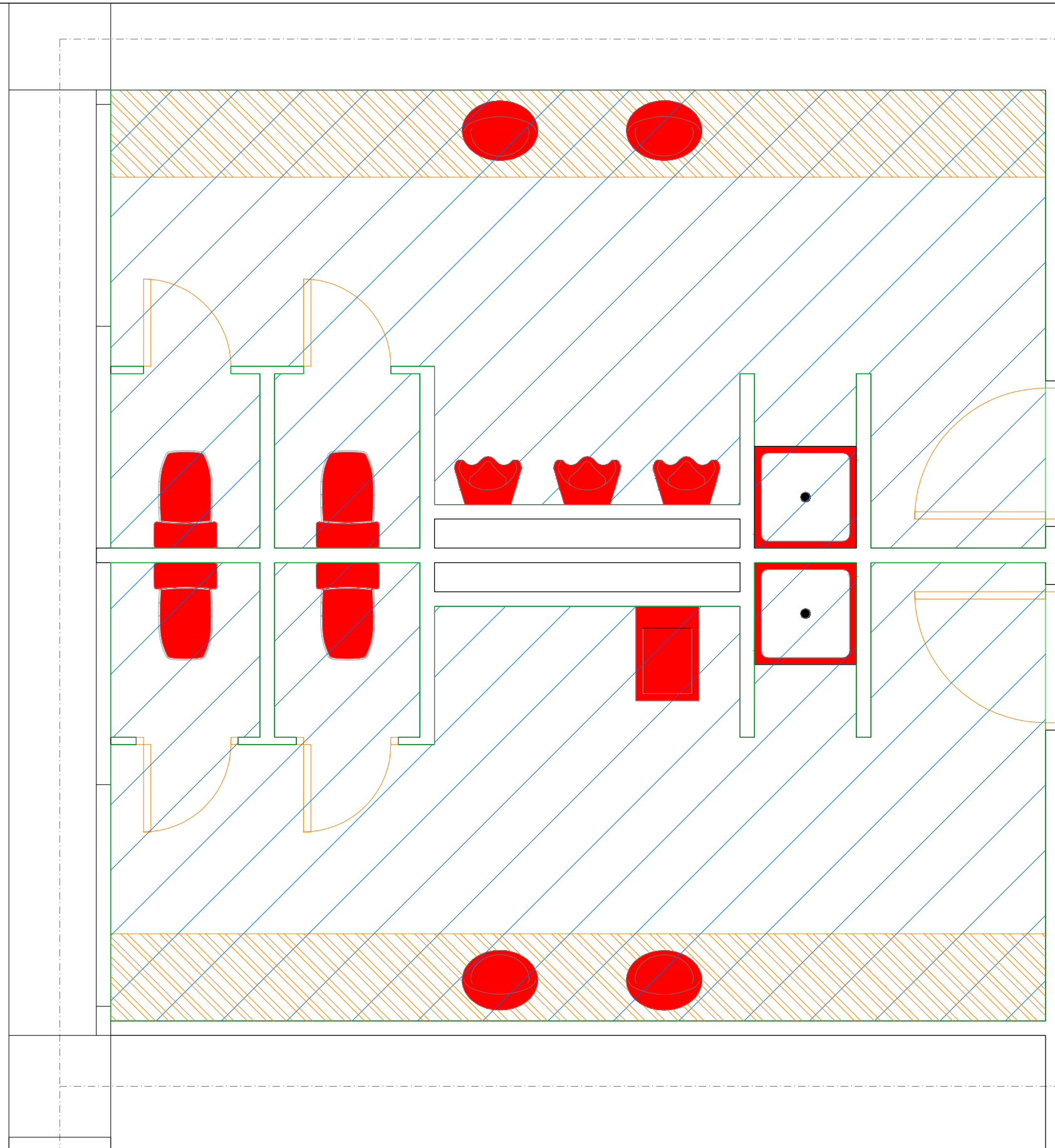
NIVEL 4 - INSTALACIONES. OFICINAS 2

Nº

EA.INST.07

U:\POMCATALUÑA\CP_SAN_CUGAT_GENERAL\2021_ASEOS\03_PROYECTO\PLANOS\SC_EA_ASEOS.DWG - DEM. N-1

LEYENDA INSTALACIONES	
SIMBOLOGÍA	DESCRIPCIÓN
	DESMONTAJE CARPINTERÍA
	DESMONTAJE SANITARIOS
	DEMOLICIÓN ALICATADO
	DEMOLICIÓN SOLADO Y FALSO TECHO



rtve

CORPORACIÓN DE RADIO Y TELEVISIÓN ESPAÑOLA

ESCALA GRÁFICA

rtve

SUBDIRECCIÓN DE INMUEBLES Y OPERACIONES

FECHA

ENERO 2022

DEMOLICIONES





REFORMA INTEGRAL DE ASEOS -
CENTRO DE PRODUCCIÓN RTVE - C/MERCÈ VILARET S/N
SANT CUGAT DEL VALLES (BARCELONA)

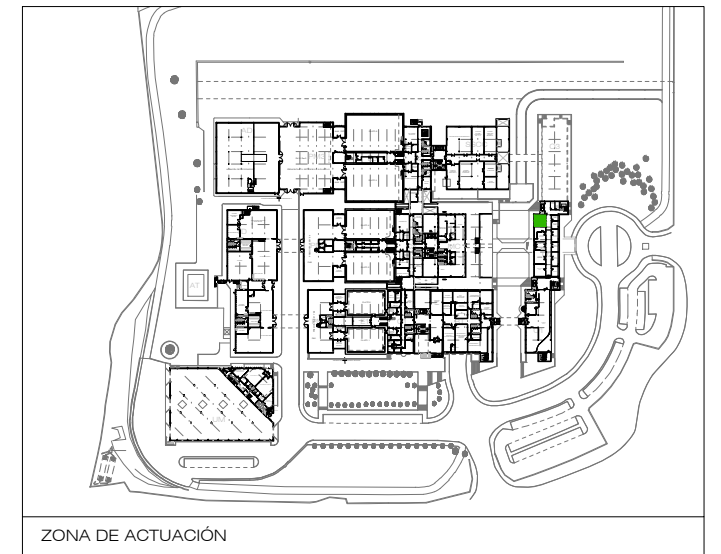
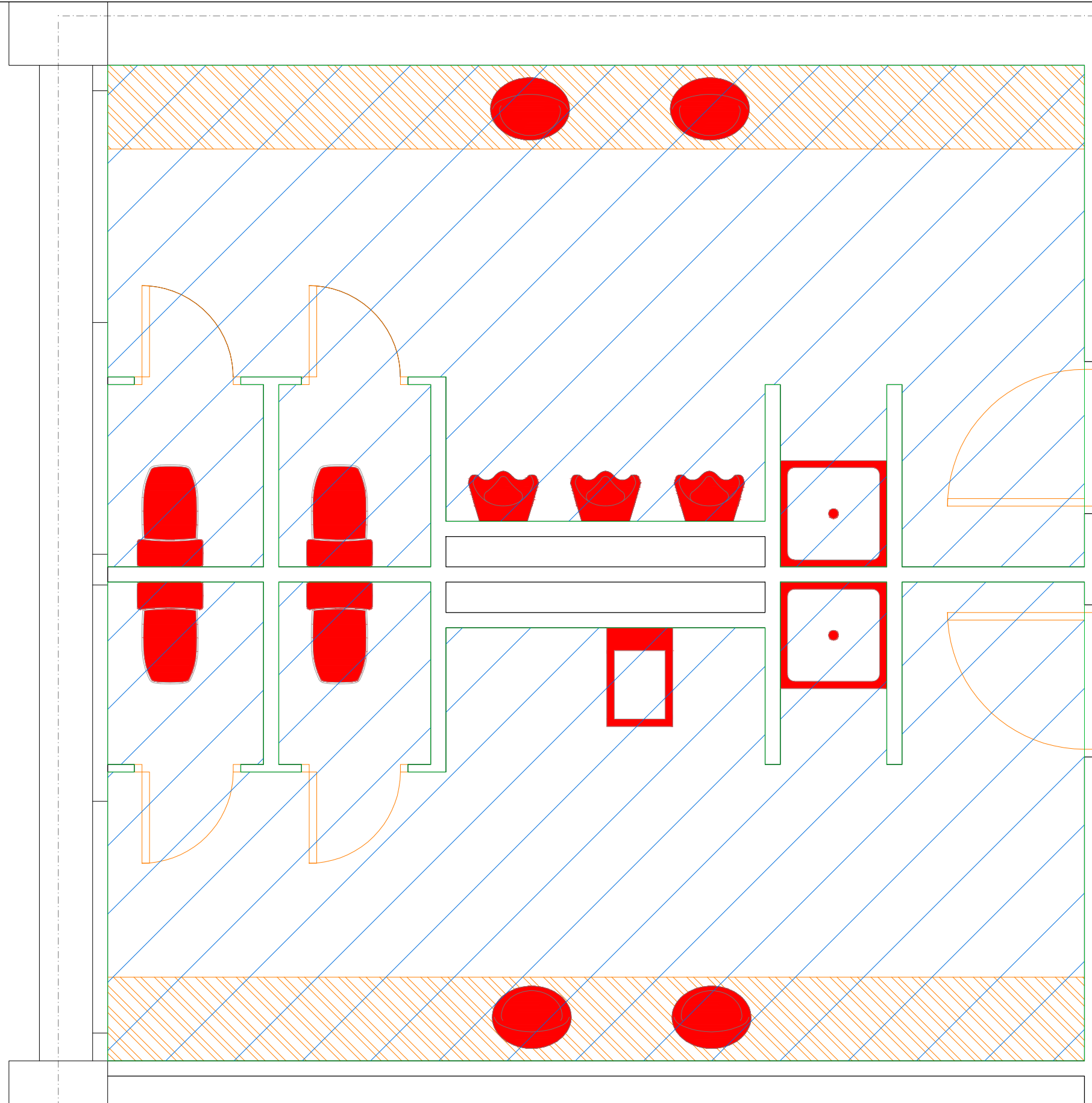
PLANO

NIVEL -1 - DEMOLICIONES Y DESMONTAJES. OFICINAS 1

Nº

DEM.01

LEYENDA INSTALACIONES	
SIMBOLOGÍA	DESCRIPCIÓN
	DESMONTAJE CARPINTERÍA
	DESMONTAJE SANITARIOS
	DEMOLICIÓN ALICATADO
	DEMOLICIÓN SOLADO Y FALSO TECHO



rtve

CORPORACIÓN DE RADIO Y TELEVISIÓN ESPAÑOLA

ESCALA GRÁFICA

rtve

SUBDIRECCIÓN DE INMUEBLES Y OPERACIONES

FECHA

ENERO 2022

DEMOLICIONES

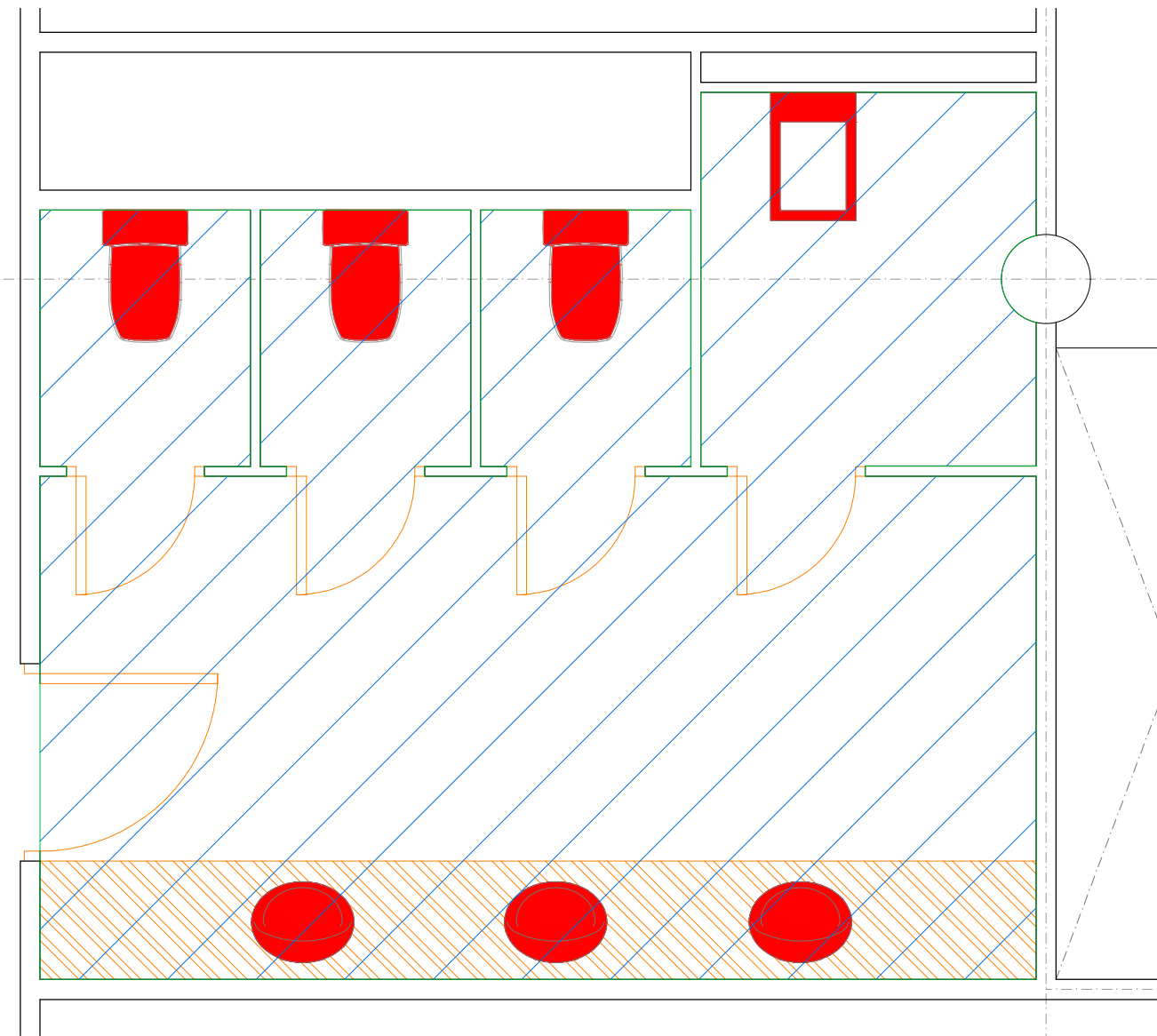
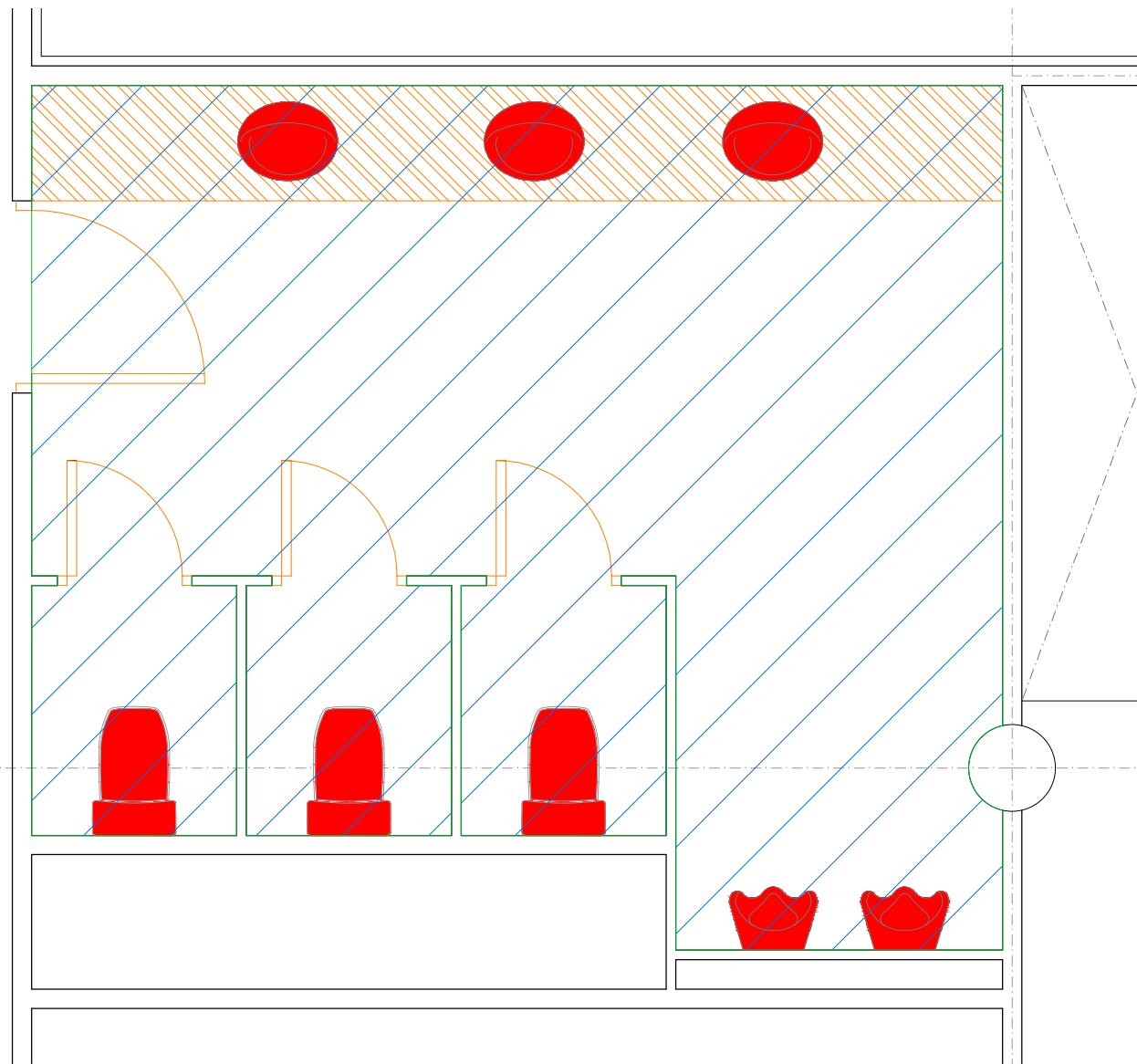
REFORMA INTEGRAL DE ASEOS -
CENTRO DE PRODUCCIÓN RTVE - C/MERCÈ VILARET S/N
SANT CUGAT DEL VALLES (BARCELONA)





PLANO

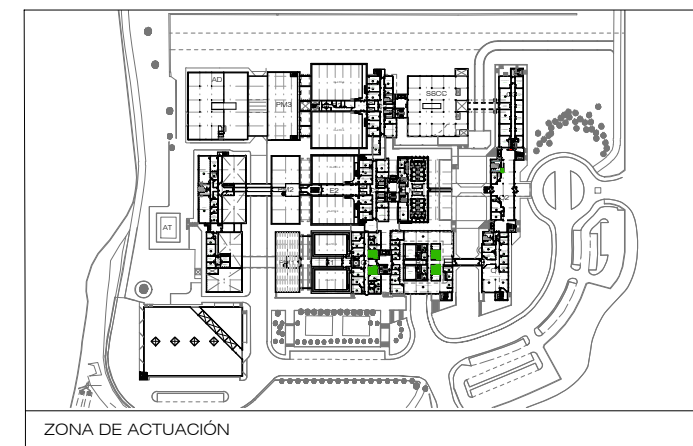
NIVEL 0 - DEMOLICIONES Y DESMONTAJES. OFICINAS 2

Nº

DEM.02



LEYENDA INSTALACIONES	
SIMBOLOGÍA	DESCRIPCIÓN
	DESMONTAJE CARPINTERÍA
	DESMONTAJE SANITARIOS
	DEMOLICIÓN ALICATADO
	DEMOLICIÓN SOLADO Y FALSO TECHO



CORPORACIÓN DE RADIO Y TELEVISIÓN ESPAÑOLA

ESCALA GRÁFICA



SUBDIRECCIÓN DE INMUEBLES Y OPERACIONES

FECHA

ENERO 2022

DEMOLICIONES

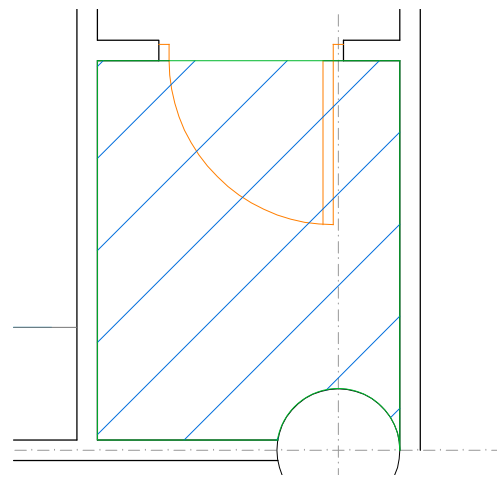
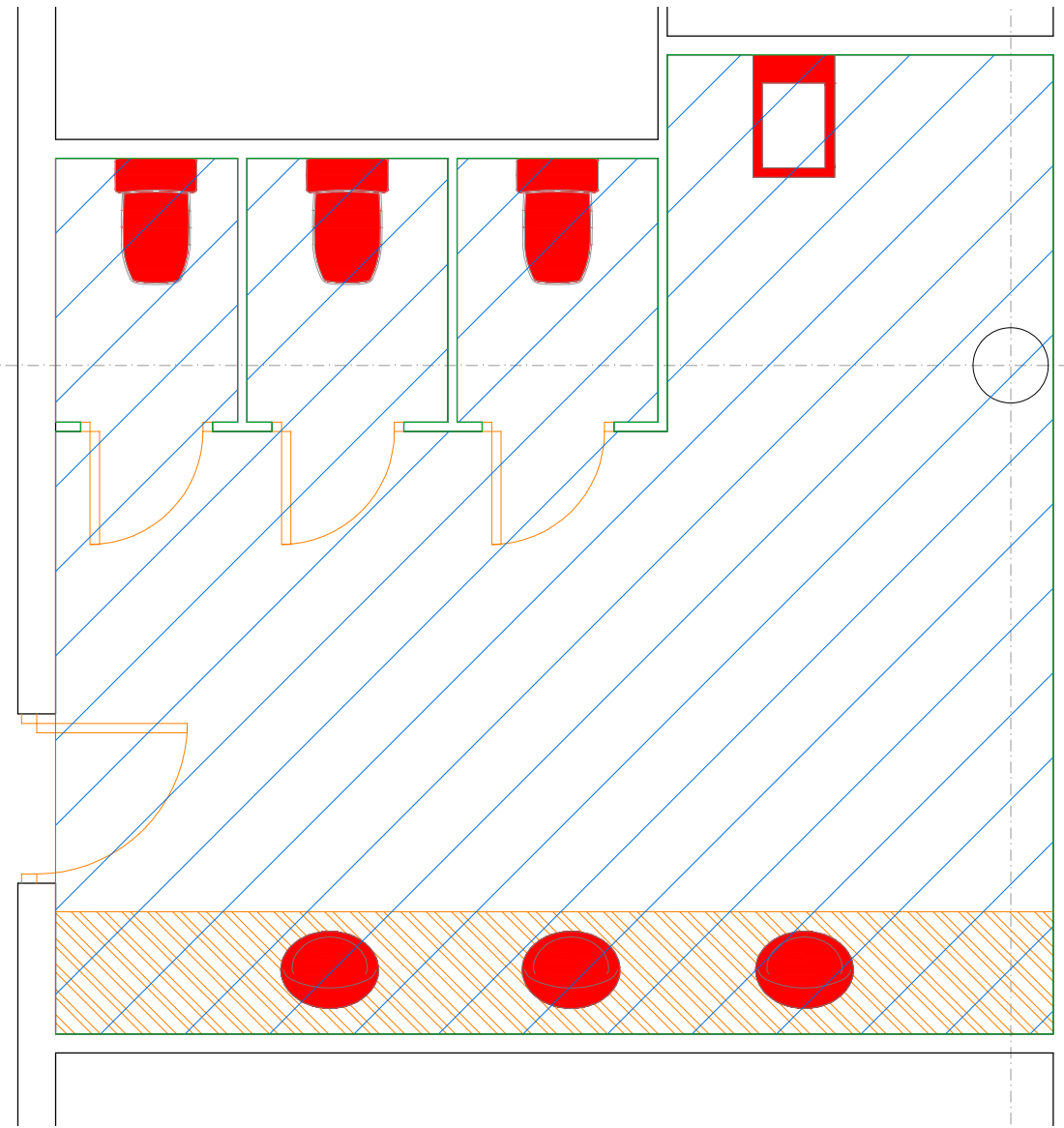
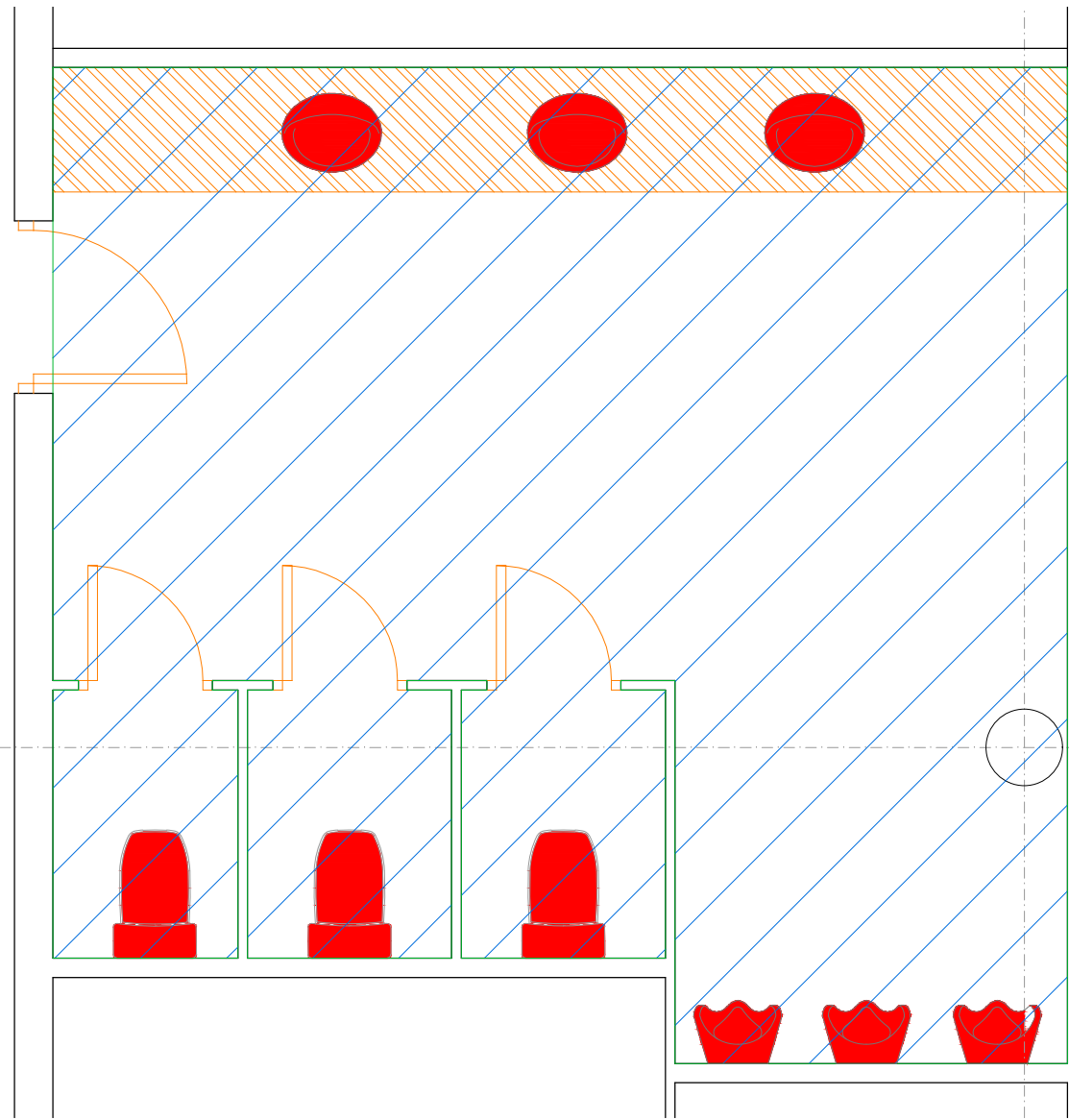
REFORMA INTEGRAL DE ASEOS -
CENTRO DE PRODUCCIÓN RTVE - C/MERCÉ VILARET S/N
SANT CUGAT DEL VALLES (BARCELONA)

PLANO

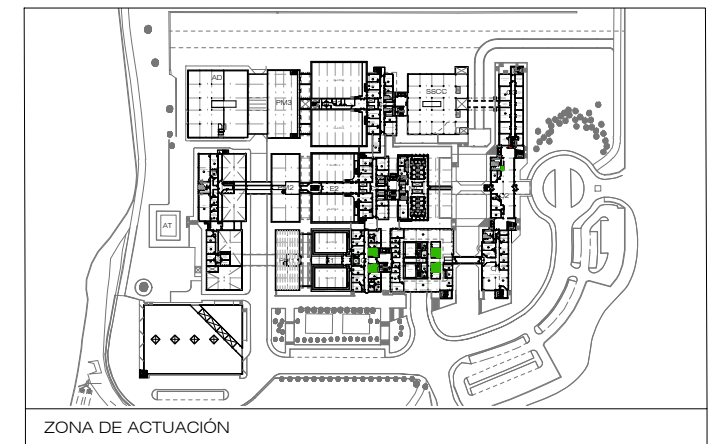
NIVEL 1 - DEMOLICIONES Y DESMONTAJES. CONTROLES 1





Nº

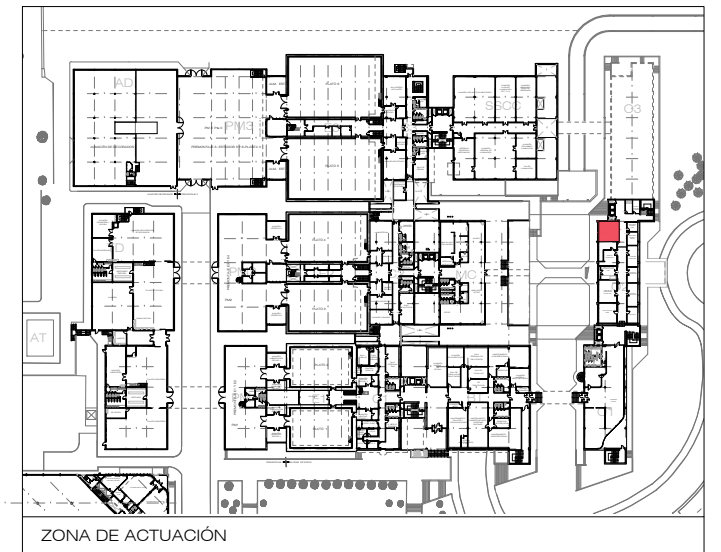
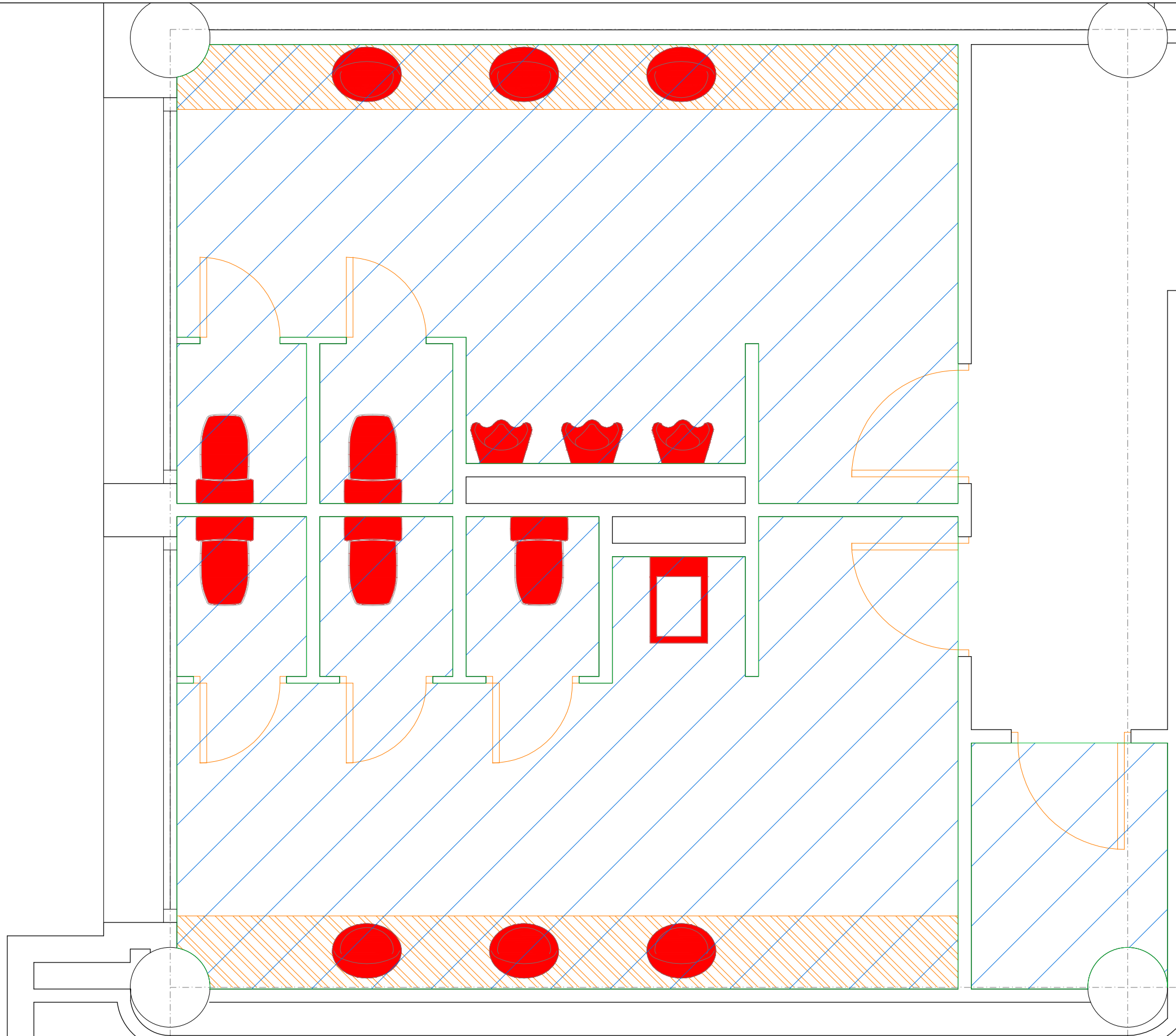
DEM.03



LEYENDA INSTALACIONES	
SIMBOLOGÍA	DESCRIPCIÓN
	DESMONTAJE CARPINTERÍA
	DESMONTAJE SANITARIOS
	DEMOLICIÓN ALICATADO
	DEMOLICIÓN SOLADO Y FALSO TECHO



LEYENDA INSTALACIONES	
SIMBOLOGÍA	DESCRIPCIÓN
	DESMONTAJE CARPINTERÍA
	DESMONTAJE SANITARIOS
	DEMOLICIÓN ALICATADO
	DEMOLICIÓN SOLADO Y FALSO TECHO



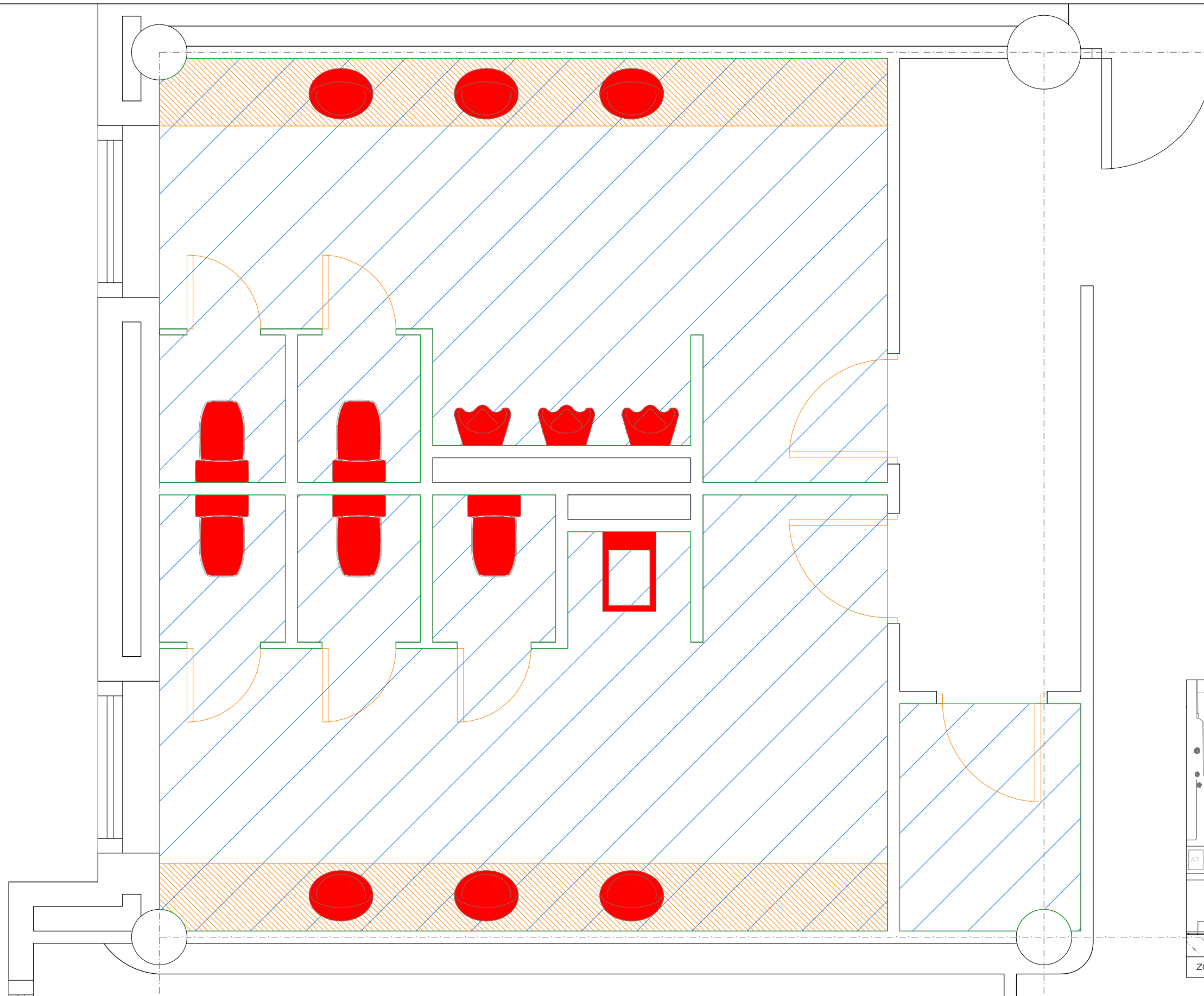
DEMOLICIONES

REFORMA INTEGRAL DE ASEOS -
CENTRO DE PRODUCCIÓN RTVE - C/MERCÈ VILARET S/N
SANT CUGAT DEL VALLES (BARCELONA)

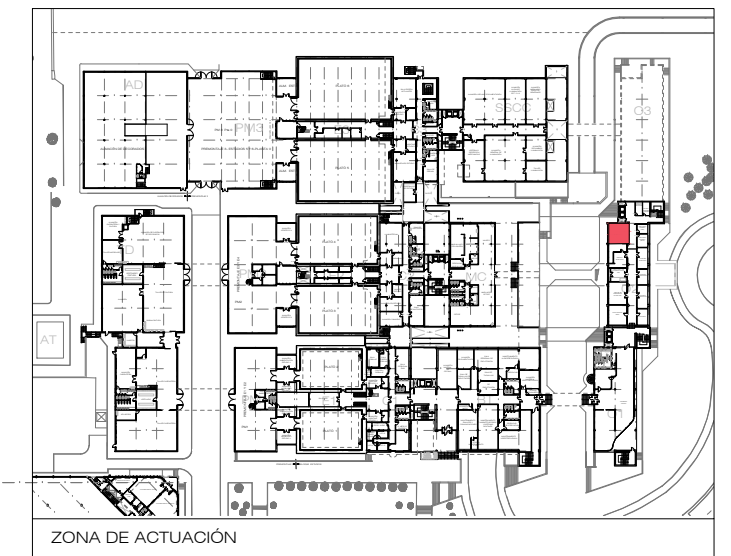
PLANO

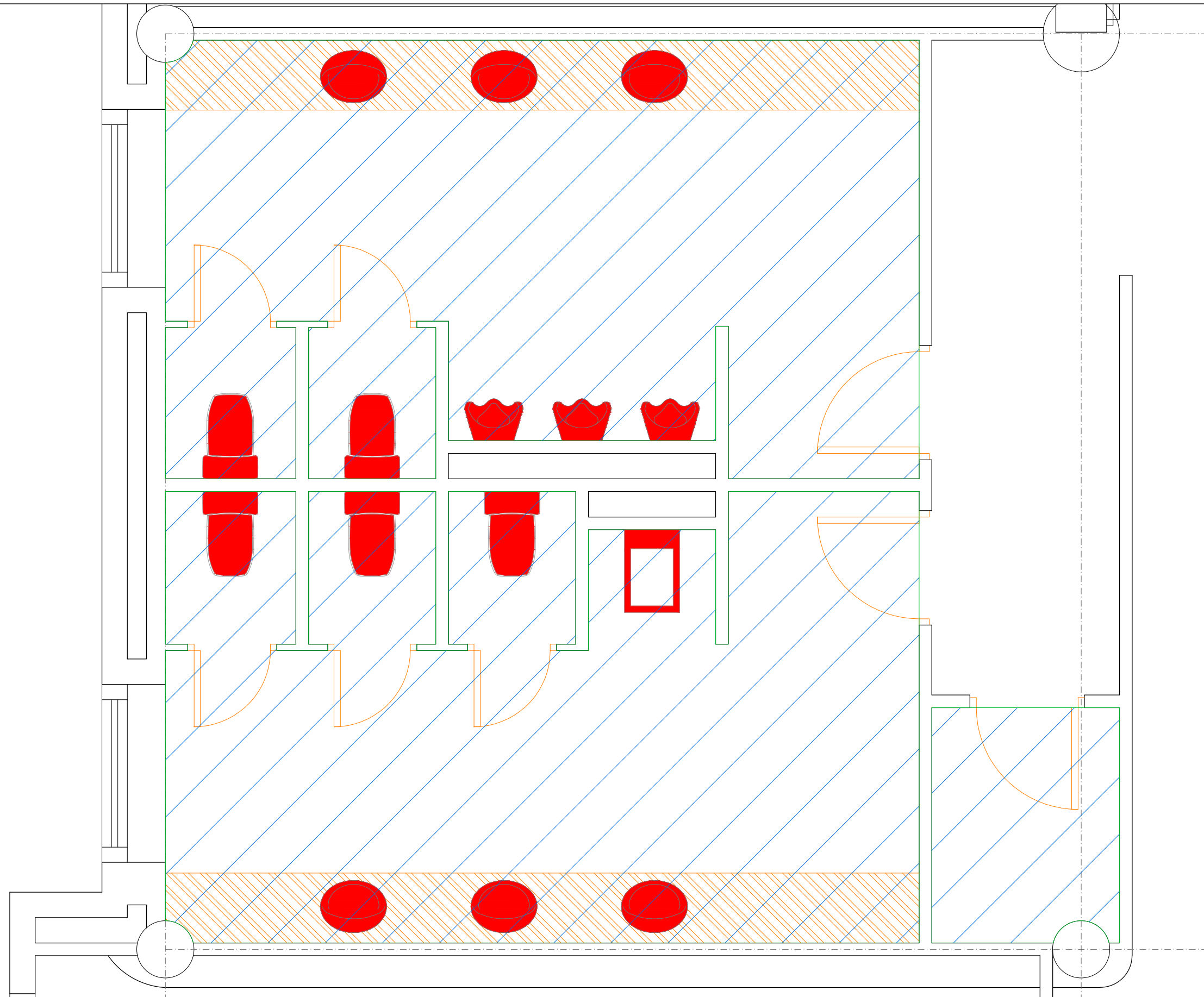
NIVEL 2 - DEMOLICIONES Y DESMONTAJES. OFICINAS 2

Nº
DEM.05

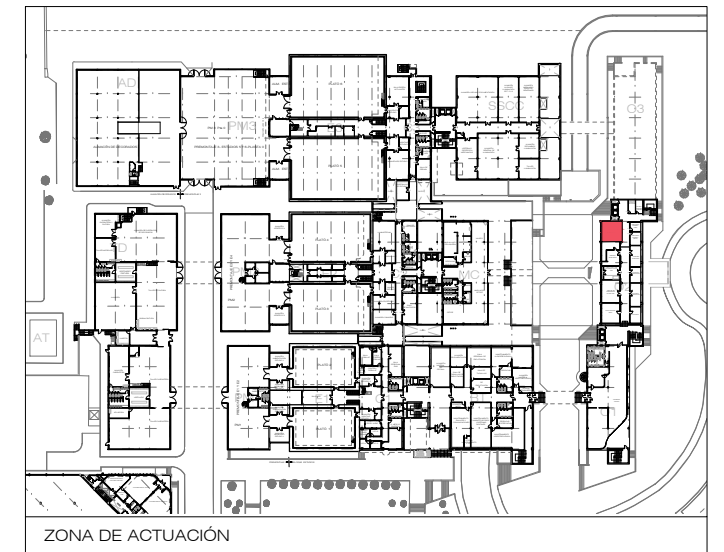


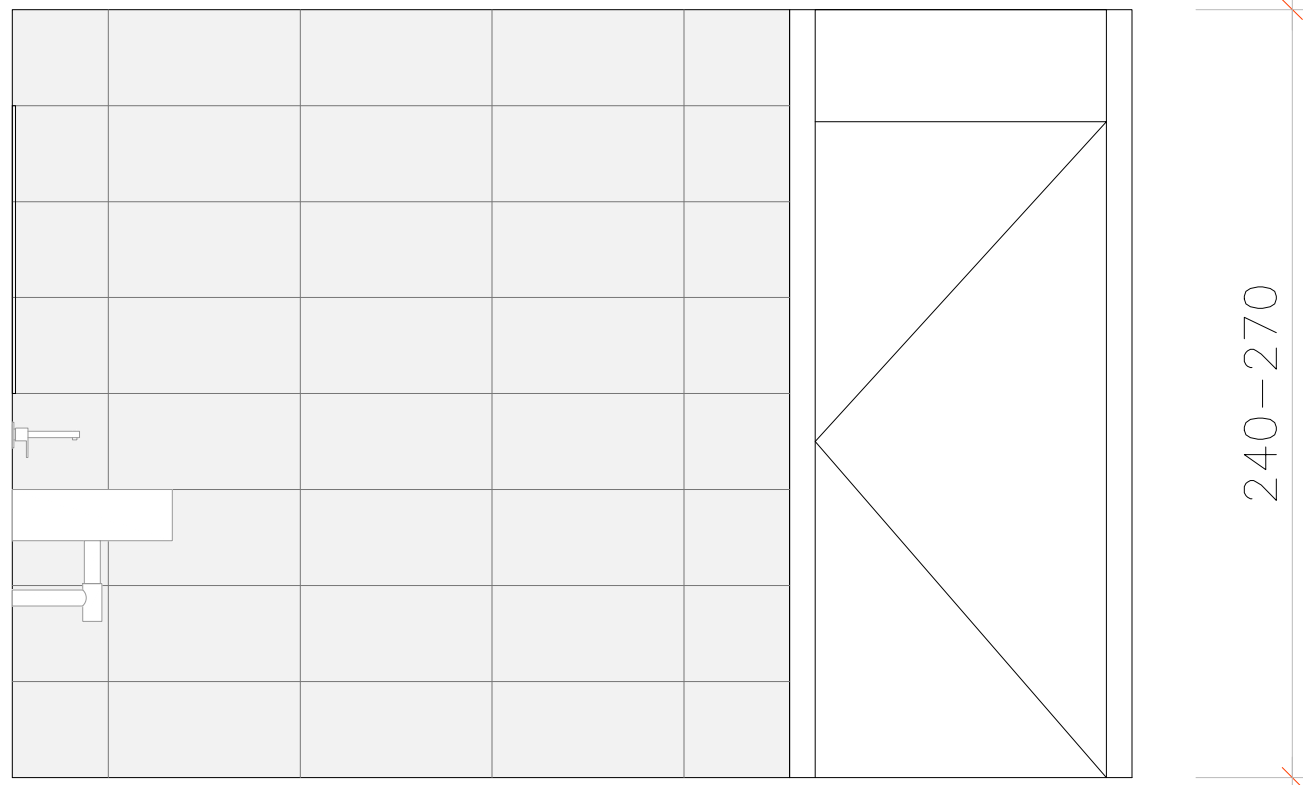
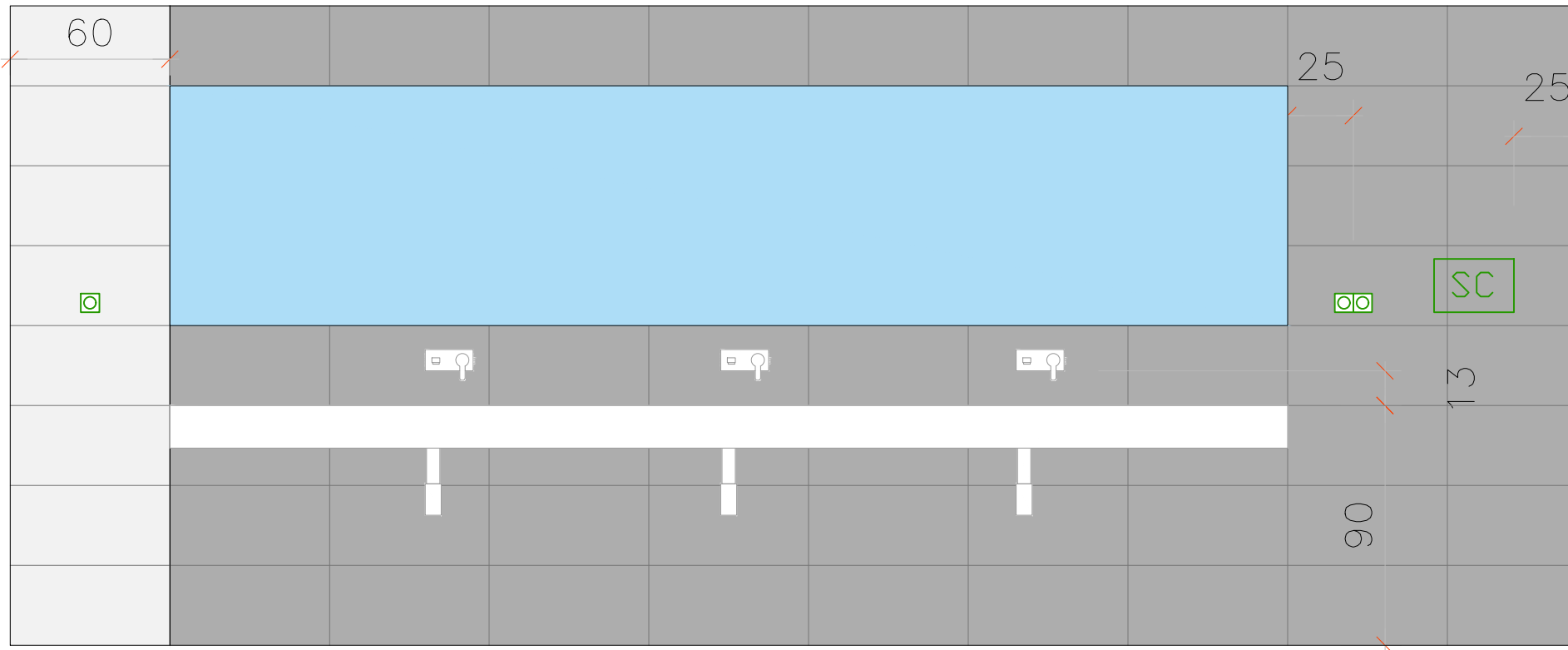
LEYENDA INSTALACIONES	
SIMBOLOGÍA	DESCRIPCIÓN
	DESMONTAJE CARPINTERÍA
	DESMONTAJE SANITARIOS
	DEMOLICIÓN ALICATADO
	DEMOLICIÓN SOLADO Y FALSO TECHO





LEYENDA INSTALACIONES	
SIMBOLOGÍA	DESCRIPCIÓN
	DESMONTAJE CARPINTERÍA
	DESMONTAJE SANITARIOS
	DEMOLICIÓN ALICATADO
	DEMOLICIÓN SOLADO Y FALSO TECHO





U:\POMACATALUÑA\CP_SAN CUGAT_GENERAL\2021_ASEOS\03_PROYECTO\PLANOS\SC_ER_ASEOS.DWG - ER_SECCIÓN



CORPORACIÓN DE RADIO Y TELEVISIÓN ESPAÑOLA

ESCALA GRÁFICA



SUBDIRECCIÓN DE INMUEBLES Y OPERACIONES

FECHA

ENERO 2022

ESTADO REFORMADO

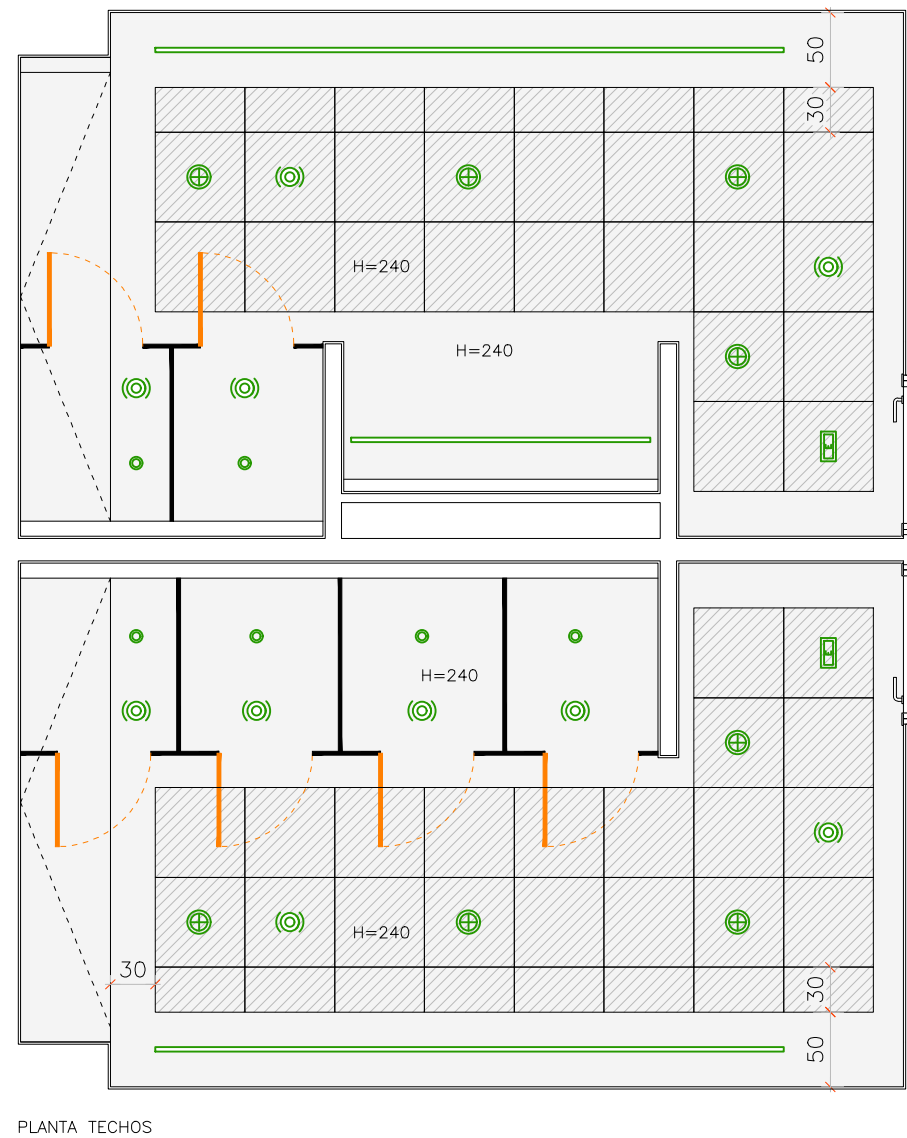
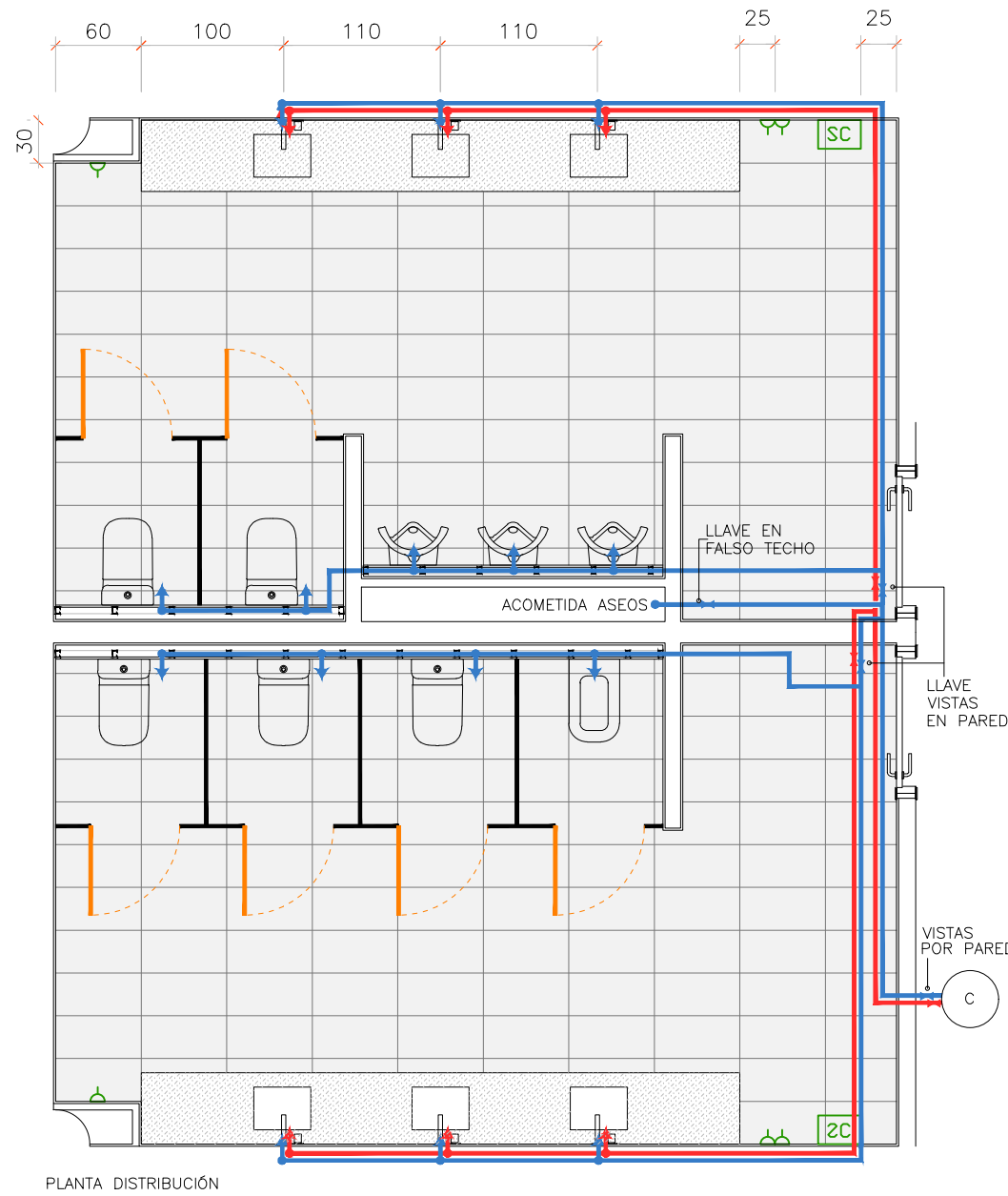
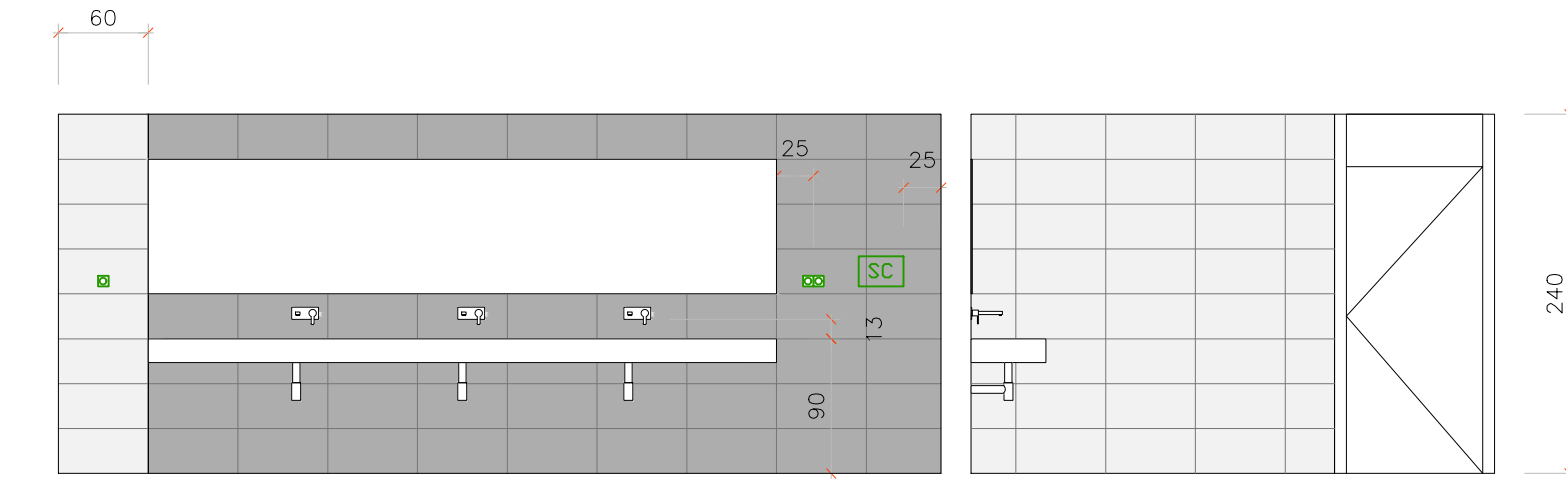
REFORMA INTEGRAL DE ASEOS -
CENTRO DE PRODUCCIÓN RTVE - C/MERCÈ VILARET S/N
SANT CUGAT DEL VALLES (BARCELONA)

PLANO

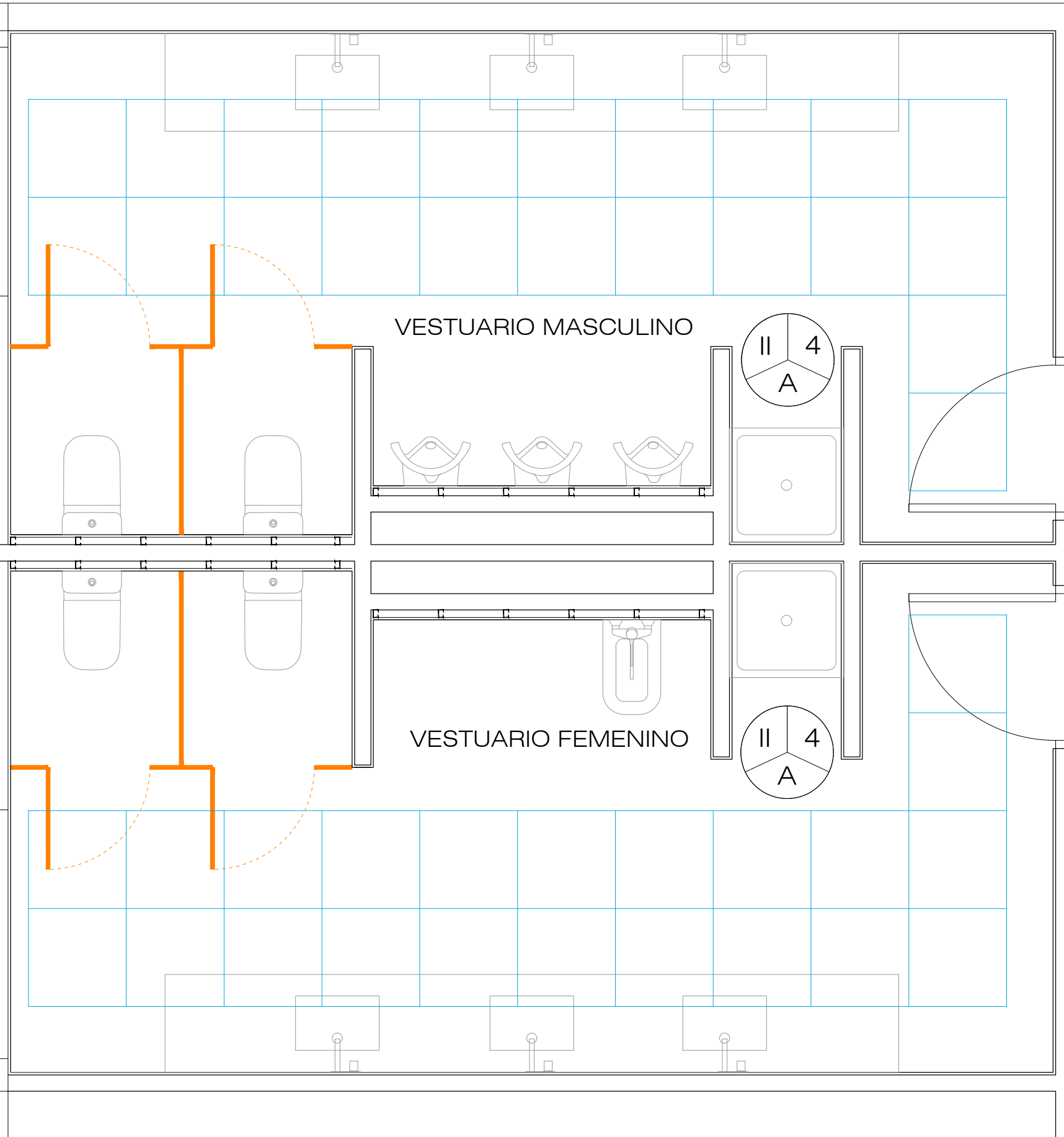
SECCIONES GENERALES

Nº

ER.01



- 01 INODORO THE GAP AZ42479000
- 02 URINARIO SITE A359607000-2
- 03 VERTEDERO GARDA A371055000
- 04 MONOMANDO L20 A5A3L09C00
- 05 MONOMANDO VICTORIA A5A7623C00 (GRIFO VERTEDERO)
- TUBERÍA MULTICAPA AGUA FRIA
- TUBERÍA MULTICAPA AGUA CALIENTE
- 11 LUMINARIA NORMALIT EHM14B
- 12 LUMINARIA NORMALIT TINY TI04B
- 13 TIRA LED BCNLED PF020
- 14 EMERGENCIA FA-200L
- 15 DETECTOR DICROMAT
- 16 ENCHUFES SIMON 82
- 21 PORCELANICO MARAZZI PASTER GREY
- 22 PORCELANICO MARAZZI PROGRESS
- 23 SILESTONE ELEGANCE BLANCO ZEUS
- 24 PLACA VINILICA TECHO
- 25 CABINAS COMPACTO FUNDERMAX COLOR MANDARIN



LEYENDA ACABADOS	
TECHOS	
I	FALSO TECHO LISO CARTÓN YESO
II	FALSO TECHO REGISTRABLE 60X60
PARAMENTOS	
1	PINTURA PLÁSTICA
2	ACONDICIONAMIENTO ACUSTICO
3	PANELADO DE MADERA
4	ALICATADO
PAVIMENTOS	
A	PAVIMENTO DE GRES
B	MOQUETA ACÚSTICA
C	PAVIMENTO PVC

-  INODORO THE GAP AZ42479000
-  URINARIO SITE A359607000-2
-  VERTEDERO GARDA A371055000
-  MONOMANDO L20 A5A3L09C00
-  MONOMANDO VICTORIA A5A7623C00 (GRIFO VERTEDERO)
-  ENCIMERA CON LAVABOS INTEGRADOS SILESTONE ELEGANCE BLANCO ZEUS
-  PLACA VINILICA TECHO 60X60
-  25 CABINAS COMPACTO FUNDERMAX COLOR MANDARIN

ESTADO REFORMADO



CORPORACIÓN DE RADIO Y TELEVISIÓN ESPAÑOLA

ESCALA GRÁFICA



SUBDIRECCION DE INMUEBLES Y OPERACIONES

FECHA

ENERO 2022

REFORMA INTEGRAL DE ASEOS -
CENTRO DE PRODUCCIÓN RTVE - C/MERCÈ VILARET S/N
SANT CUGAT DEL VALLES (BARCELONA)








PLANO

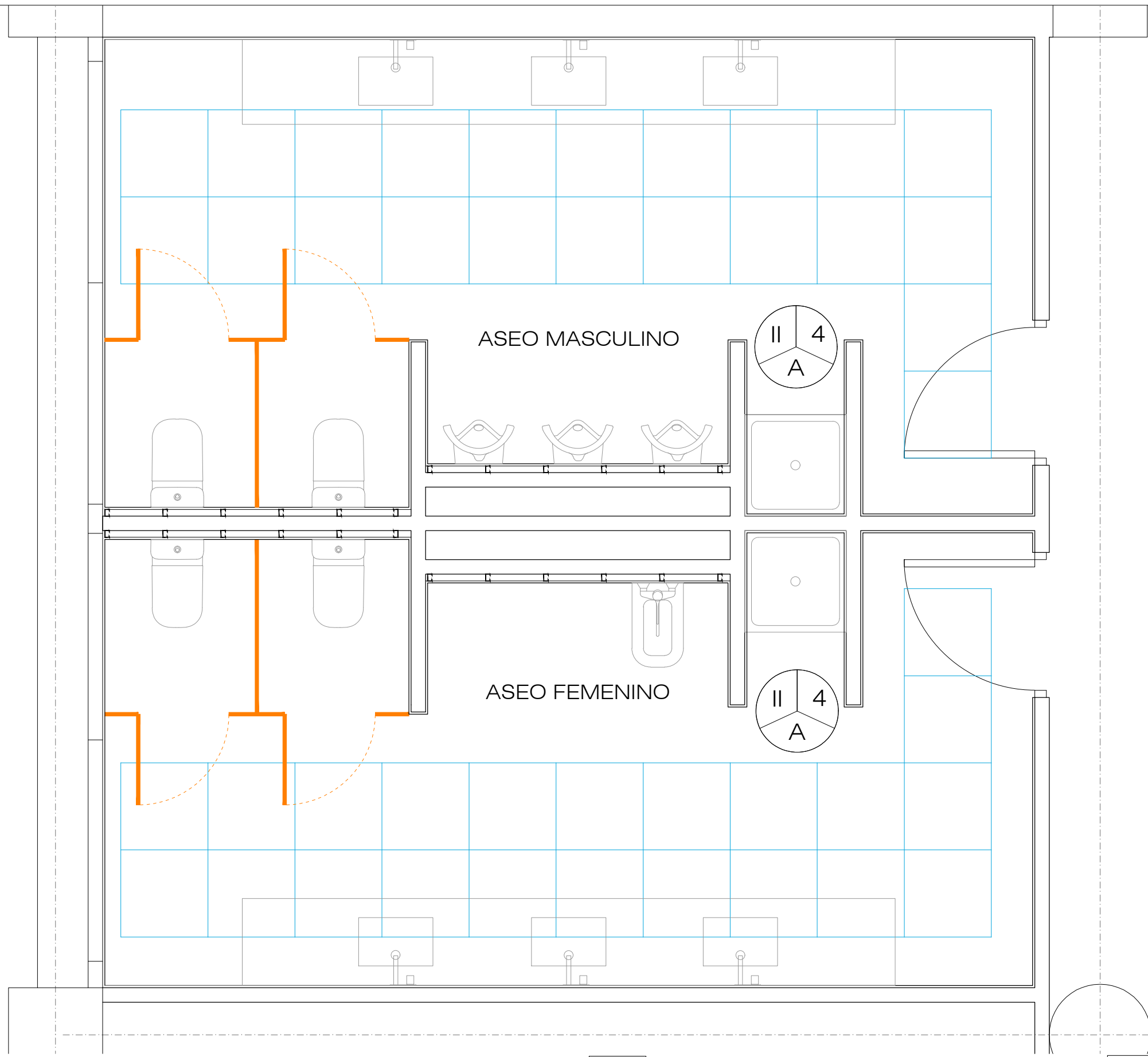
NIVEL -1. OFICINAS 1. ACABADOS

Nº

ER.03

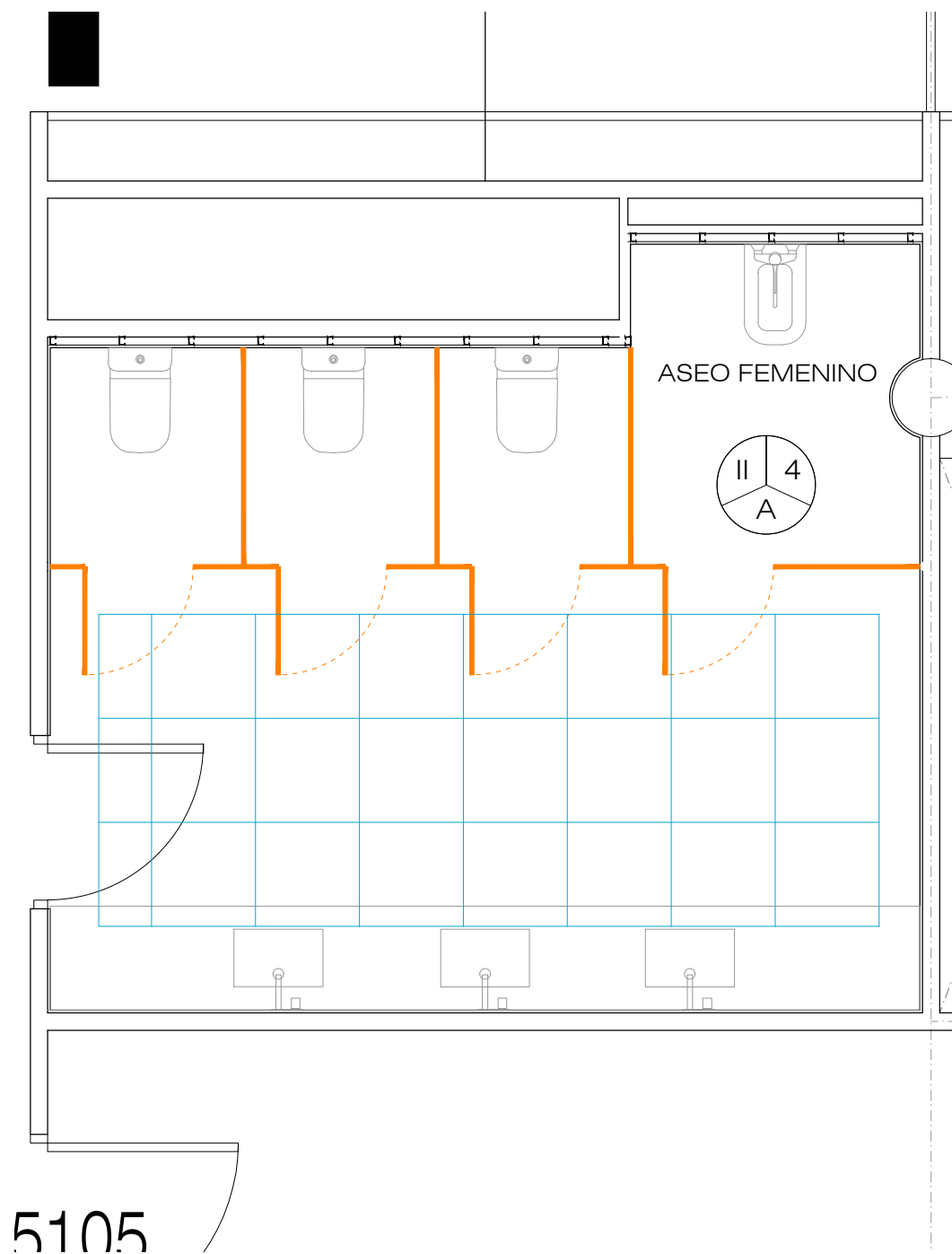
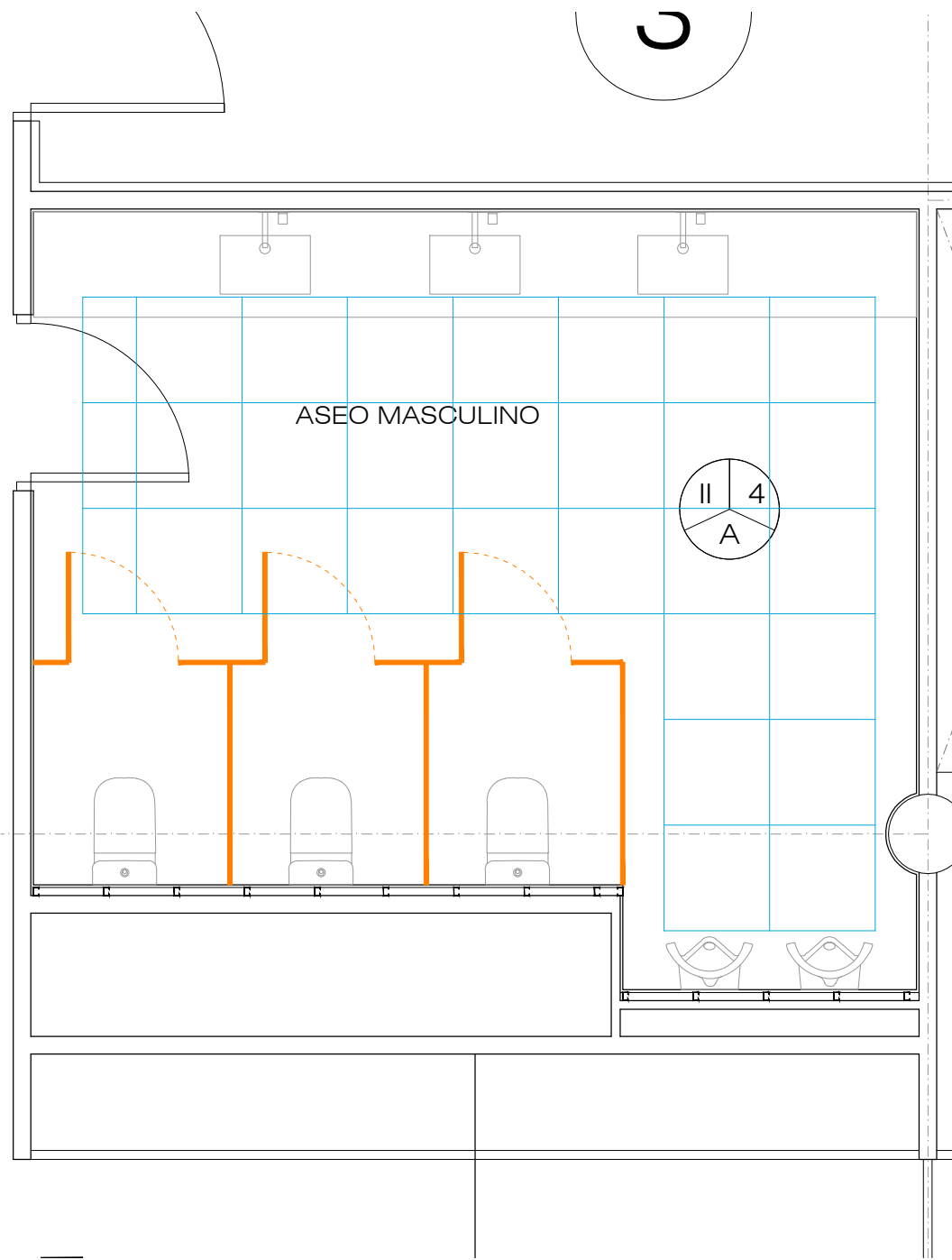
LEYENDA ACABADOS	
TECHOS	
I	FALSO TECHO LISO CARTÓN YESO
II	FALSO TECHO REGISTRABLE 60X60
PARAMENTOS	
1	PINTURA PLÁSTICA
2	ACONDICIONAMIENTO ACUSTICO
3	PANELADO DE MADERA
4	ALICATADO
PAVIMENTOS	
A	PAVIMENTO DE GRES
B	MOQUETA ACÚSTICA
C	PAVIMENTO PVC

-  INODORO THE GAP AZ42479000
-  URINARIO SITE A359607000-2
-  VERTEDERO GARDA A371055000
-  MONOMANDO L20 A5A3L09C00
-  MONOMANDO VICTORIA A5A7623C00 (GRIFO VERTEDERO)
-  ENCIMERA CON LAVABOS INTEGRADOS SILESTONE ELEGANCE BLANCO ZEUS
-  PLACA VINILICA TECHO 60X60
-  25 CABINAS COMPACTO FUNDERMAX COLOR MANDARIN



ESTADO REFORMADO

ESCALA GRÁFICA



5105

LEYENDA ACABADOS	
TECHOS	
I	FALSO TECHO LISO CARTÓN YESO
II	FALSO TECHO REGISTRABLE 60X60
PARAMENTOS	
1	PINTURA PLÁSTICA
2	ACONDICIONAMIENTO ACUSTICO
3	PANELADO DE MADERA
4	ALICATADO
PAVIMENTOS	
A	PAVIMENTO DE GRES
B	MOQUETA ACÚSTICA
C	PAVIMENTO PVC

-  INODORO THE GAP AZ42479000
-  URINARIO SITE A359607000-2
-  VERTEDERO GARDA A371055000
-  MONOMANDO L20 A5A3L09C00
-  MONOMANDO VICTORIA A5A7623C00 (GRIFO VERTEDERO)
-  ENCIMERA CON LAVABOS INTEGRADOS SILESTONE ELEGANCE BLANCO ZEUS
-  PLACA VINILICA TECHO 60X60
-  25 CABINAS COMPACTO FUNDERMAX COLOR MANDARIN

ESCALA GRÁFICA

rtve

CORPORACIÓN DE RADIO Y TELEVISIÓN ESPAÑOLA

rtve

SUBDIRECCION DE INMUEBLES Y OPERACIONES

FECHA

ENERO 2022

ESTADO REFORMADO

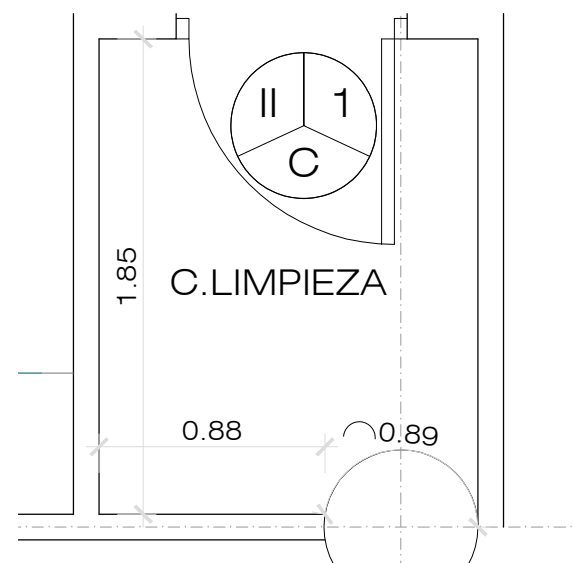
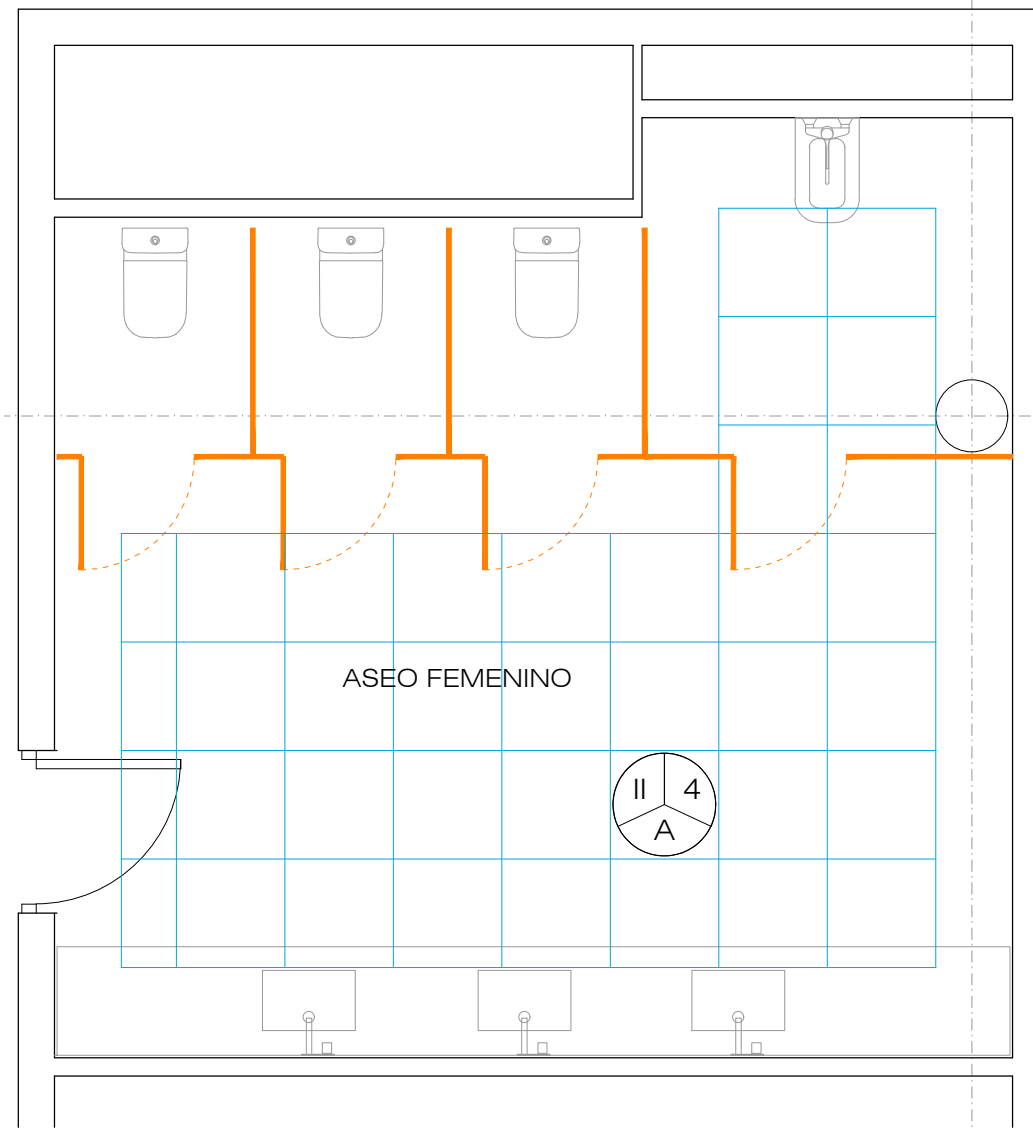
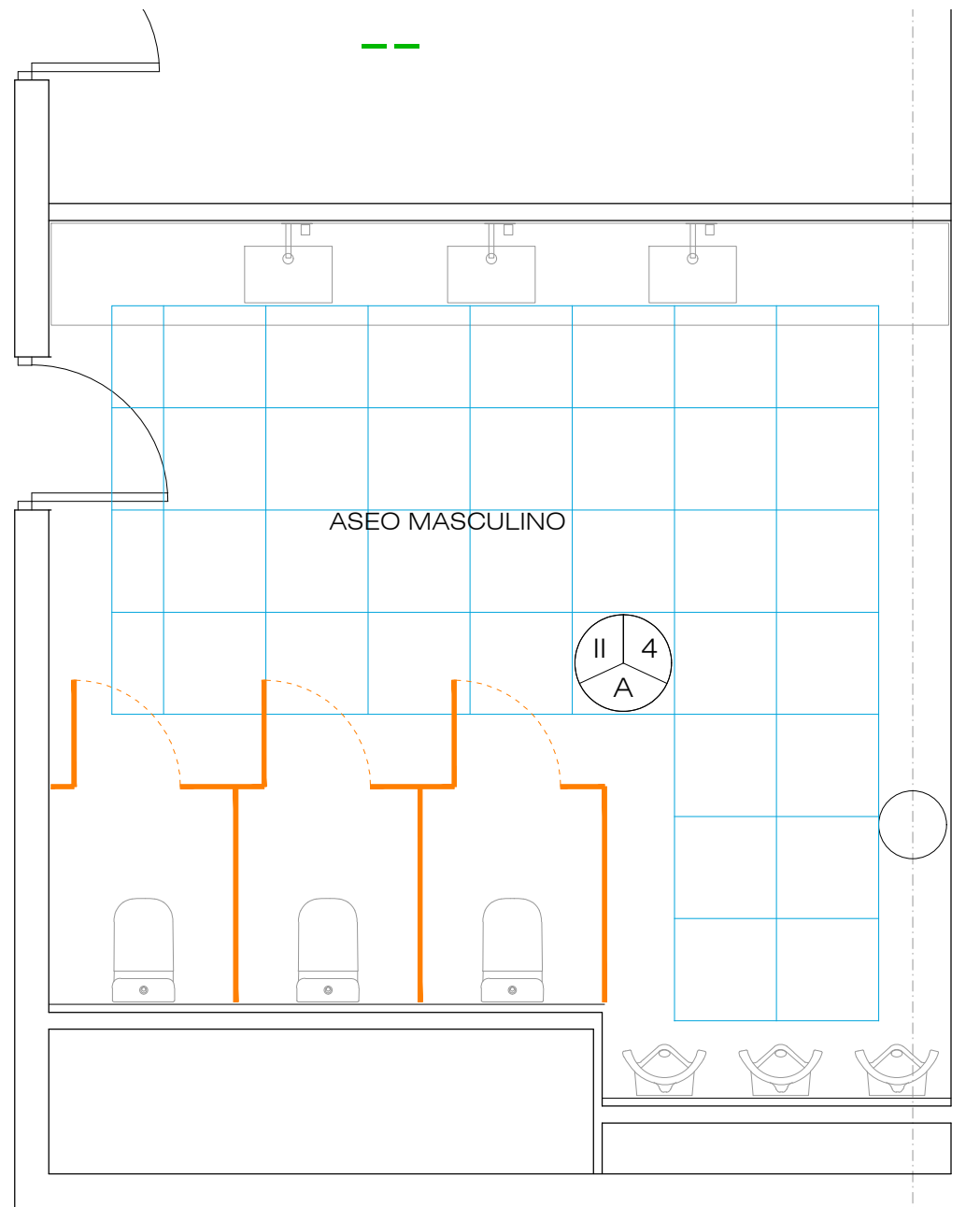
REFORMA INTEGRAL DE ASEOS -
CENTRO DE PRODUCCIÓN RTVE - C/MERCÈ VILARET S/N
SANT CUGAT DEL VALLES (BARCELONA)

PLANO








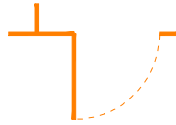
NIVEL 1. CONTROLES 1. ACABADOS

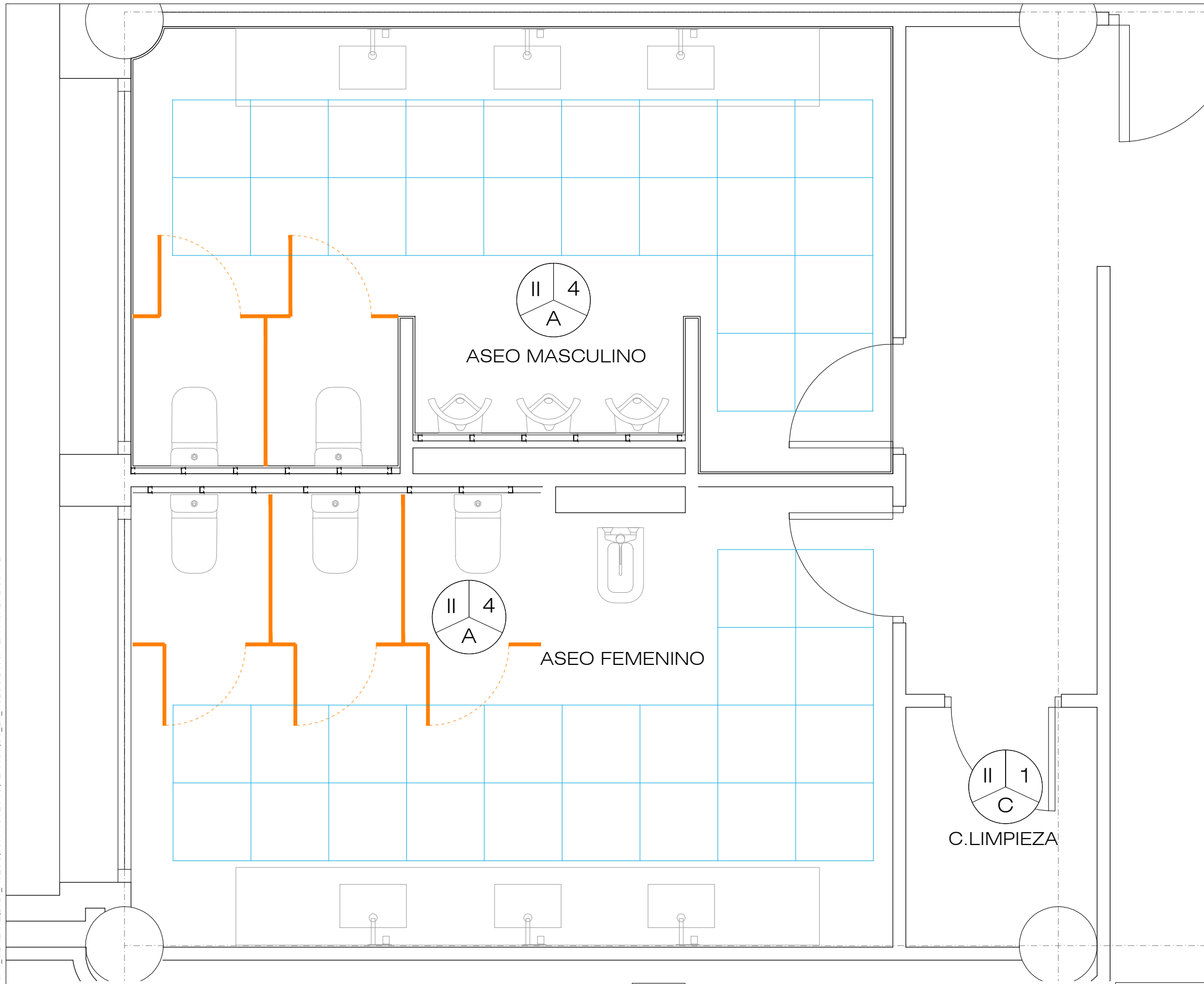
Nº

ER.05








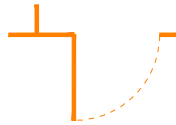


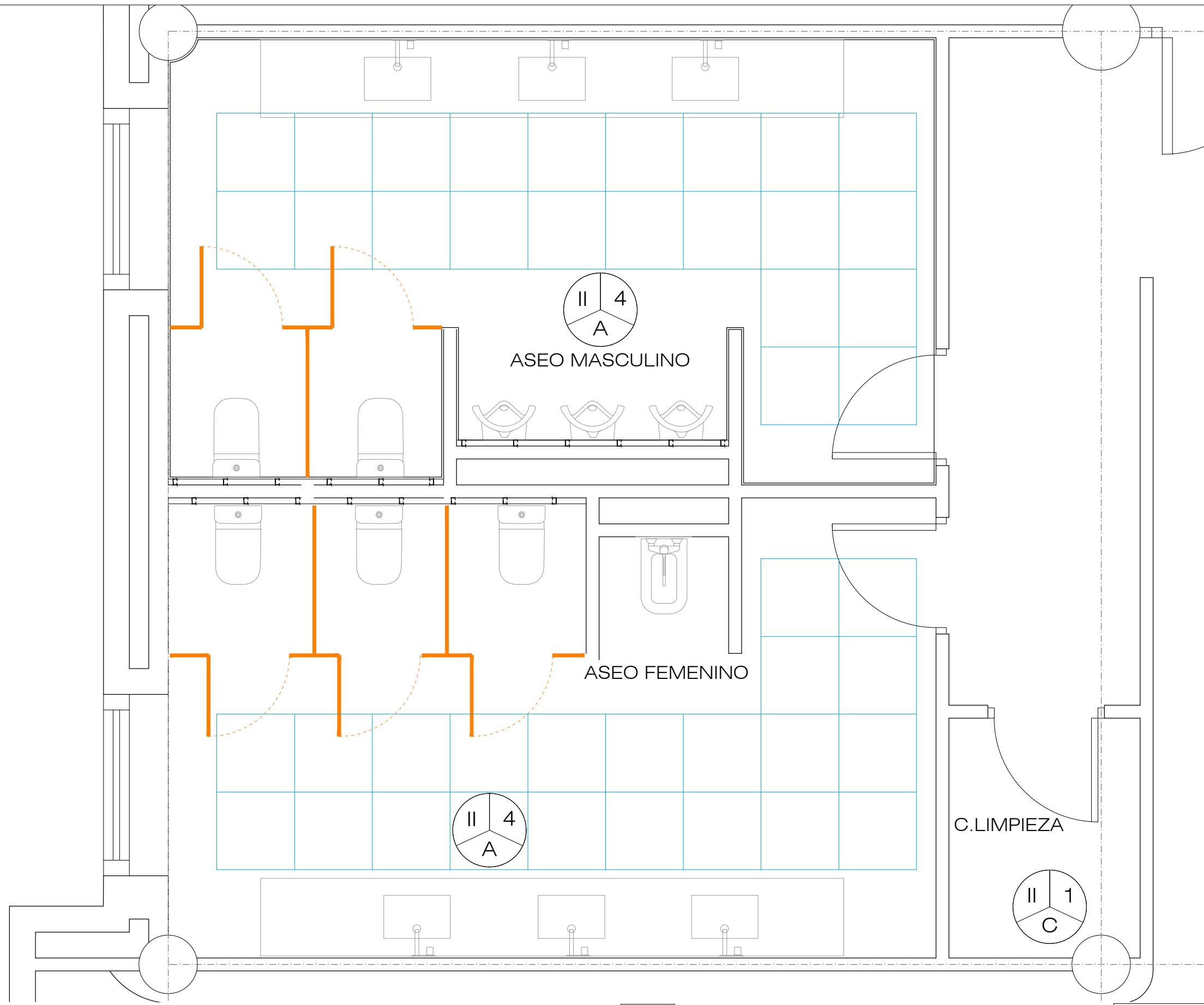
LEYENDA ACABADOS	
TECHOS	
I	FALSO TECHO LISO CARTÓN YESO
II	FALSO TECHO REGISTRABLE 60X60
PARAMENTOS	
1	PINTURA PLÁSTICA
2	ACONDICIONAMIENTO ACUSTICO
3	PANELADO DE MADERA
4	ALICATADO
PAVIMENTOS	
A	PAVIMENTO DE GRES
B	MOQUETA ACÚSTICA
C	PAVIMENTO PVC

-  INODORO THE GAP AZ42479000
-  URINARIO SITE A359607000-2
-  VERTEDERO GARDA A371055000
-  MONOMANDO L20 A5A3L09C00
-  MONOMANDO VICTORIA A5A7623C00 (GRIFO VERTEDERO)
-  ENCIMERA CON LAVABOS INTEGRADOS SILESTONE ELEGANCE BLANCO ZEUS
-  PLACA VINILICA TECHO 60X60
-  25 CABINAS COMPACTO FUNDERMAX COLOR MANDARIN








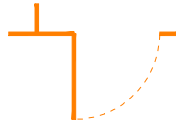


LEYENDA ACABADOS	
TECHOS	
I	FALSO TECHO LISO CARTÓN YESO
II	FALSO TECHO REGISTRABLE 60X60
PARAMENTOS	
1	PINTURA PLÁSTICA
2	ACONDICIONAMIENTO ACUSTICO
3	PANELADO DE MADERA
4	ALICATADO
PAVIMENTOS	
A	PAVIMENTO DE GRES
B	MOQUETA ACÚSTICA
C	PAVIMENTO PVC

	INODORO THE GAP AZ42479000
	URINARIO SITE A359607000-2
	VERTEDERO GARDA A371055000
	MONOMANDO L20 A5A3L09C00
	MONOMANDO VICTORIA A5A7623C00 (GRIFO VERTEDERO)
	ENCIMERA CON LAVABOS INTEGRADOS SILESTONE ELEGANCE BLANCO ZEUS
	PLACA VINILICA TECHO 60X60
	25 CABINAS COMPACTO FUNDERMAX COLOR MANDARIN

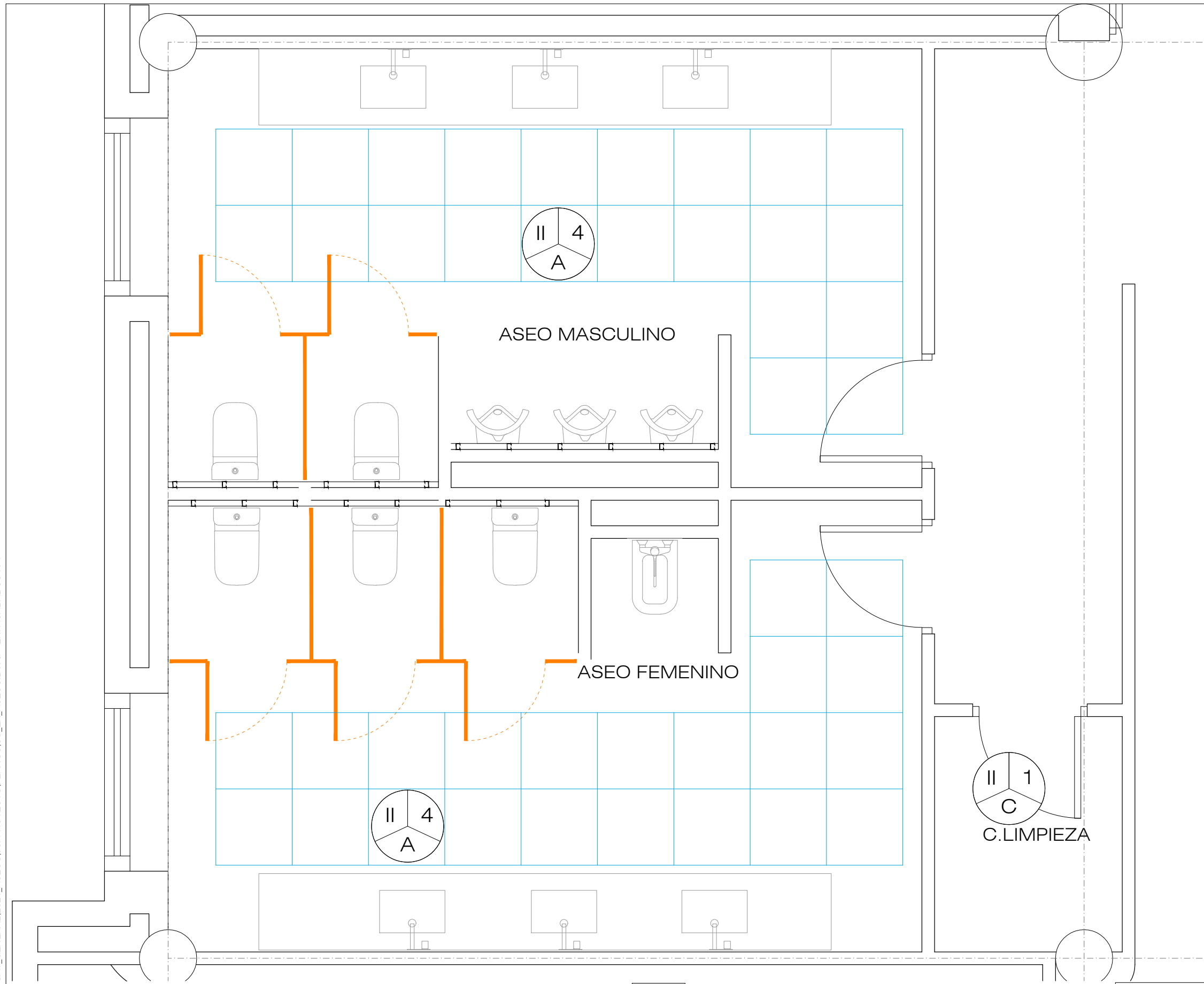


LEYENDA ACABADOS	
TECHOS	
I	FALSO TECHO LISO CARTÓN YESO
II	FALSO TECHO REGISTRABLE 60X60
PARAMENTOS	
1	PINTURA PLÁSTICA
2	ACONDICIONAMIENTO ACUSTICO
3	PANELADO DE MADERA
4	ALICATADO
PAVIMENTOS	
A	PAVIMENTO DE GRES
B	MOQUETA ACÚSTICA
C	PAVIMENTO PVC









-  INODORO THE GAP AZ42479000
-  URINARIO SITE A359607000-2
-  VERTEDERO GARDA A371055000
-  MONOMANDO L20 A5A3L09C00
-  MONOMANDO VICTORIA A5A7623C00 (GRIFO VERTEDERO)
-  ENCIMERA CON LAVABOS INTEGRADOS SILESTONE ELEGANCE BLANCO ZEUS
-  PLACA VINILICA TECHO 60X60
-  25 CABINAS COMPACTO FUNDERMAX COLOR MANDARIN

ESTADO REFORMADO

ESCALA GRÁFICA

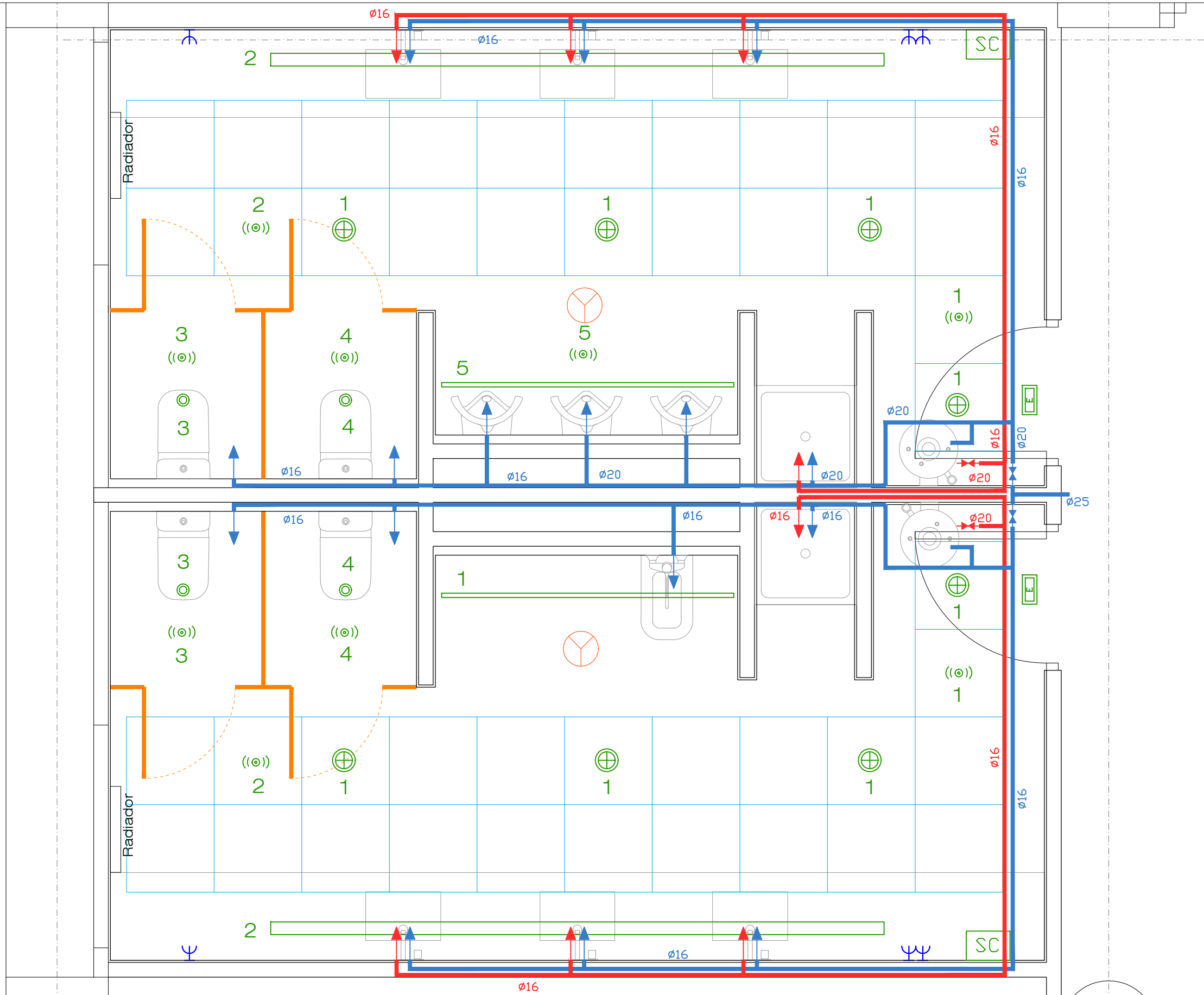


LEYENDA ACABADOS	
TECHOS	
I	FALSO TECHO LISO CARTÓN YESO
II	FALSO TECHO REGISTRABLE 60X60
PARAMENTOS	
1	PINTURA PLÁSTICA
2	ACONDICIONAMIENTO ACUSTICO
3	PANELADO DE MADERA
4	ALICATADO
PAVIMENTOS	
A	PAVIMENTO DE GRES
B	MOQUETA ACÚSTICA
C	PAVIMENTO PVC

-  INODORO THE GAP AZ42479000
-  URINARIO SITE A359607000-2
-  VERTEDERO GARDA A371055000
-  MONOMANDO L20 A5A3L09C00
-  MONOMANDO VICTORIA A5A7623C00 (GRIFO VERTEDERO)
-  ENCIMERA CON LAVABOS INTEGRADOS SILESTONE ELEGANCE BLANCO ZEUS
-  PLACA VINILICA TECHO 60X60
-  25 CABINAS COMPACTO FUNDERMAX COLOR MANDARIN

ESTADO REFORMADO

ESCALA GRÁFICA



LEYENDA INSTALACIONES	
SIMBOLOGÍA	DESCRIPCIÓN
	LUMINARIA NORMALIT EH4B
	LUMINARIA NORMALIT TINY TIO4B
	TIRA LED BCNLED PF020
	DETECTOR PRESENCIA ORBIS DICROMAT PLUS EMPOTRADO
	LUMINARIA EMERGENCIA
	ENCHUFE/ USOS VARIOS
	TOMA AGUA FRIA
	TOMA AGUA CALIENTE
	SECAMANOS
	LLAVE DE CORTE GENERAL AGUA CALIENTE
	LLAVE DE CORTE GENERAL AGUA FRÍA
	TUBERÍA MULTICAPA AGUA FRÍA
	TUBERÍA MULTICAPA AGUA CALIENTE
	TERMO DE 120 LITROS



CORPORACIÓN DE RADIO Y TELEVISIÓN ESPAÑOLA

ESCALA GRÁFICA



SUBDIRECCION DE INMUEBLES Y OPERACIONES

FECHA

ENERO 2022

ESTADO REFORMADO

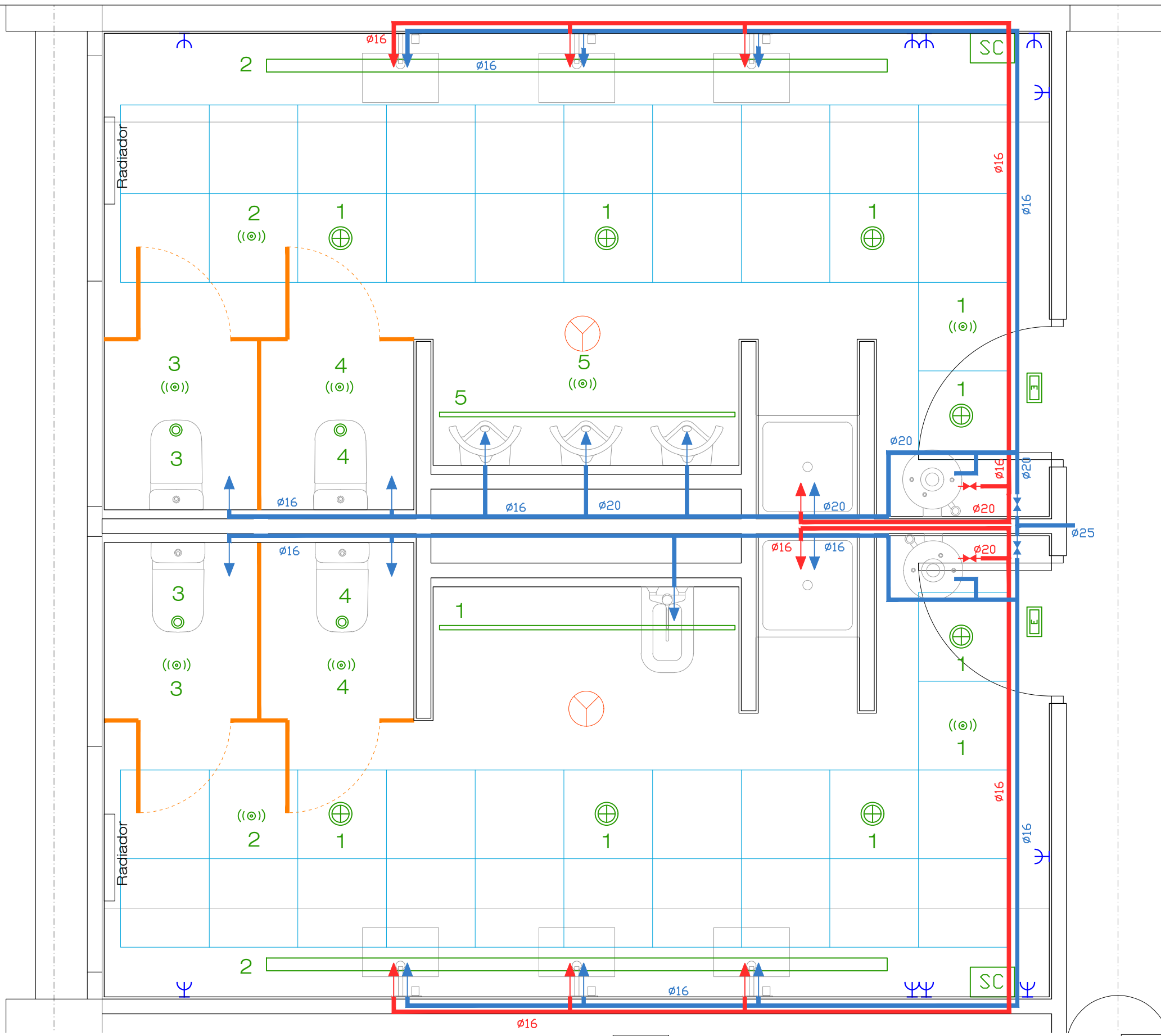
REFORMA INTEGRAL DE ASEOS -
CENTRO DE PRODUCCIÓN RTVE - C/MERCÉ VILARET S/N
SANT CUGAT DEL VALLES (BARCELONA)

PLANO

Nº

NIVEL -1. OFICINAS 1. INSTALACIONES

ER.INST.01



LEYENDA INSTALACIONES	
SIMBOLOGÍA	DESCRIPCIÓN
	LUMINARIA NORMALIT EH4B
	LUMINARIA NORMALIT TINY TIO4B
	TIRA LED BCNLED PF020
	DETECTOR PRESENCIA ORBIS DICROMAT PLUS EMPOTRADO
	LUMINARIA EMERGENCIA
	ENCHUFE/ USOS VARIOS
	TOMA AGUA FRIA
	TOMA AGUA CALIENTE
	SECAMANOS
	LLAVE DE CORTE GENERAL AGUA CALIENTE
	LLAVE DE CORTE GENERAL AGUA FRÍA
	TUBERÍA MULTICAPA AGUA FRÍA
	TUBERÍA MULTICAPA AGUA CALIENTE
	TERMO DE 120 LITROS



CORPORACIÓN DE RADIO Y TELEVISIÓN ESPAÑOLA

ESCALA GRÁFICA



SUBDIRECCION DE INMUEBLES Y OPERACIONES

FECHA

ENERO 2022

ESTADO REFORMADO

REFORMA INTEGRAL DE ASEOS -
CENTRO DE PRODUCCIÓN RTVE - C/MERCÈ VILARET S/N
SANT CUGAT DEL VALLES (BARCELONA)

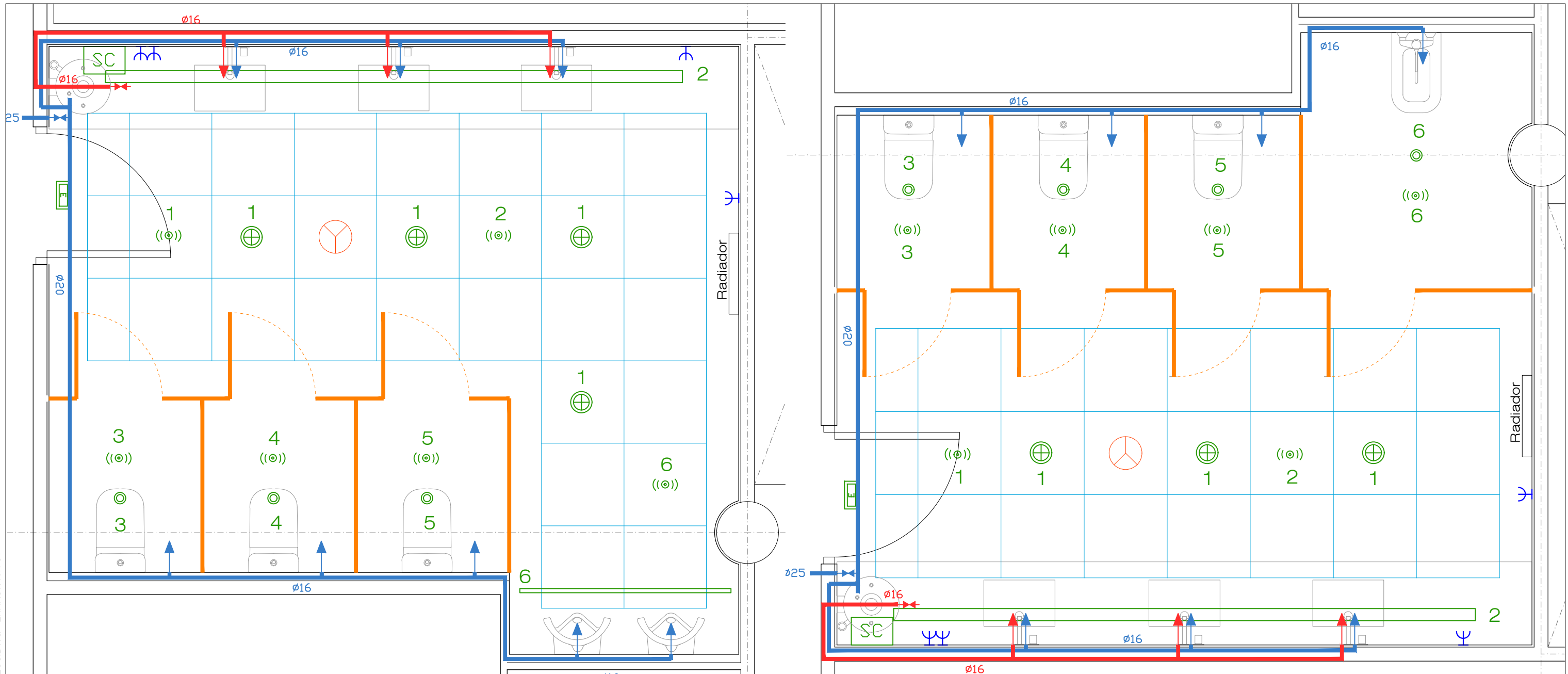
PLANO

NIVEL 0. OFICINAS 2. INSTALACIONES

Nº

ER.INST.02

U:\POMACATALUÑA\CP_SAN CUGAT_GENERAL\2021_ASEOS\03_PROYECTO\PLANOS\SC_ER_ASEOS.DWG - ER_INST.N1.C1



LEYENDA INSTALACIONES		LEYENDA INSTALACIONES		LEYENDA INSTALACIONES		LEYENDA INSTALACIONES	
SIMBOLOGÍA	DESCRIPCIÓN	SIMBOLOGÍA	DESCRIPCIÓN	SIMBOLOGÍA	DESCRIPCIÓN	SIMBOLOGÍA	DESCRIPCIÓN
	LUMINARIA NORMALIT EH4B		LUMINARIA EMERGENCIA		SECAMANOS		TUBERÍA MULTICAPA AGUA FRÍA
	LUMINARIA NORMALIT TINY TIO4B		ENCHUFE/ USOS VARIOS		LLAVE DE CORTE GENERAL AGUA CALIENTE		TUBERÍA MULTICAPA AGUA CALIENTE
	TIRA LED BCNLED PF020		TOMA AGUA FRÍA		LLAVE DE CORTE GENERAL AGUA FRÍA		PULSADOR SENCILLO
	DETECTOR PRESENCIA ORBIS DICROMAT PLUS EMPOTRADO		TOMA AGUA CALIENTE		TERMO DE 120 LITROS		

ESCALA GRÁFICA

FECHA

ENERO 2022

ESTADO REFORMADO

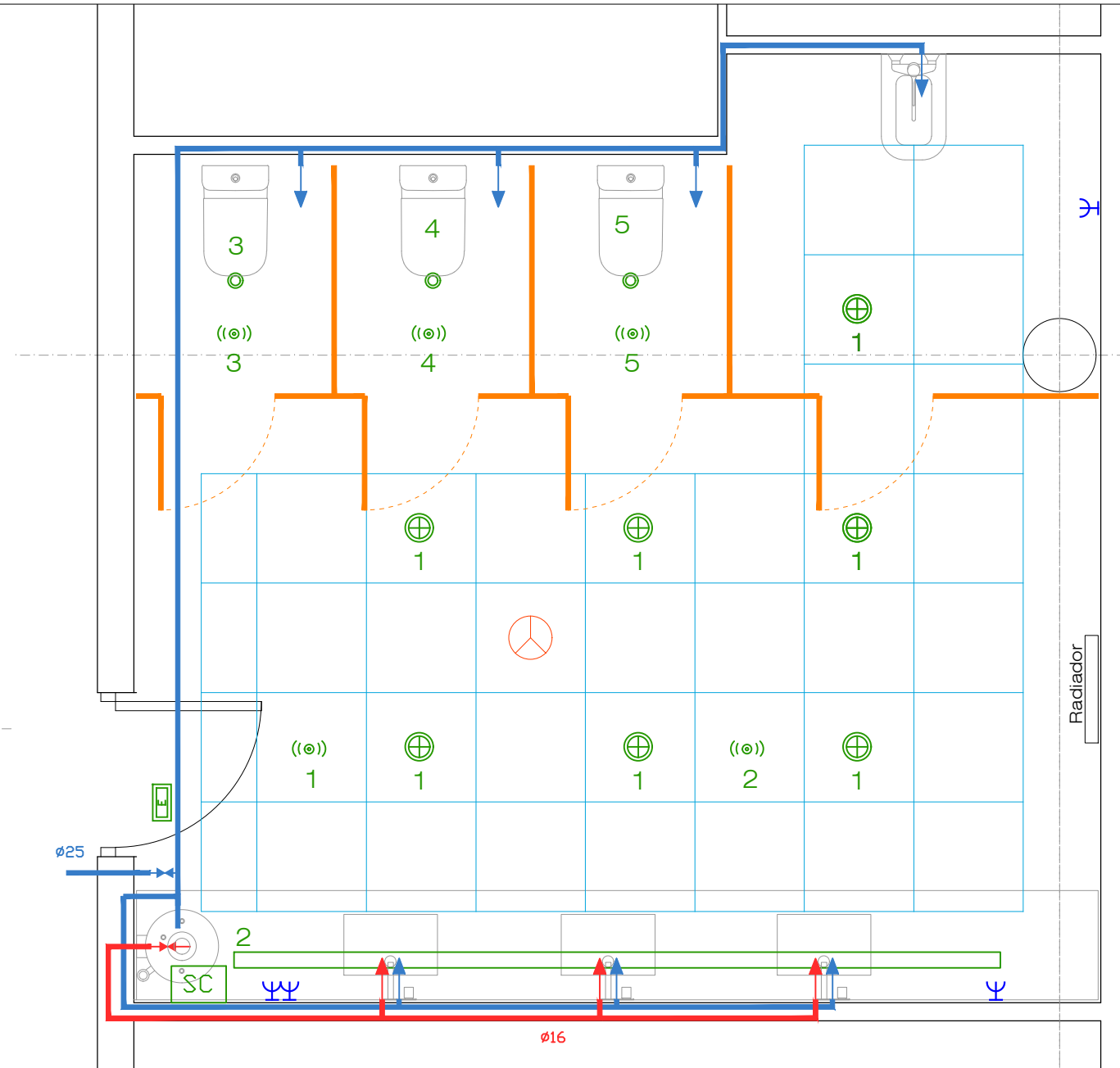
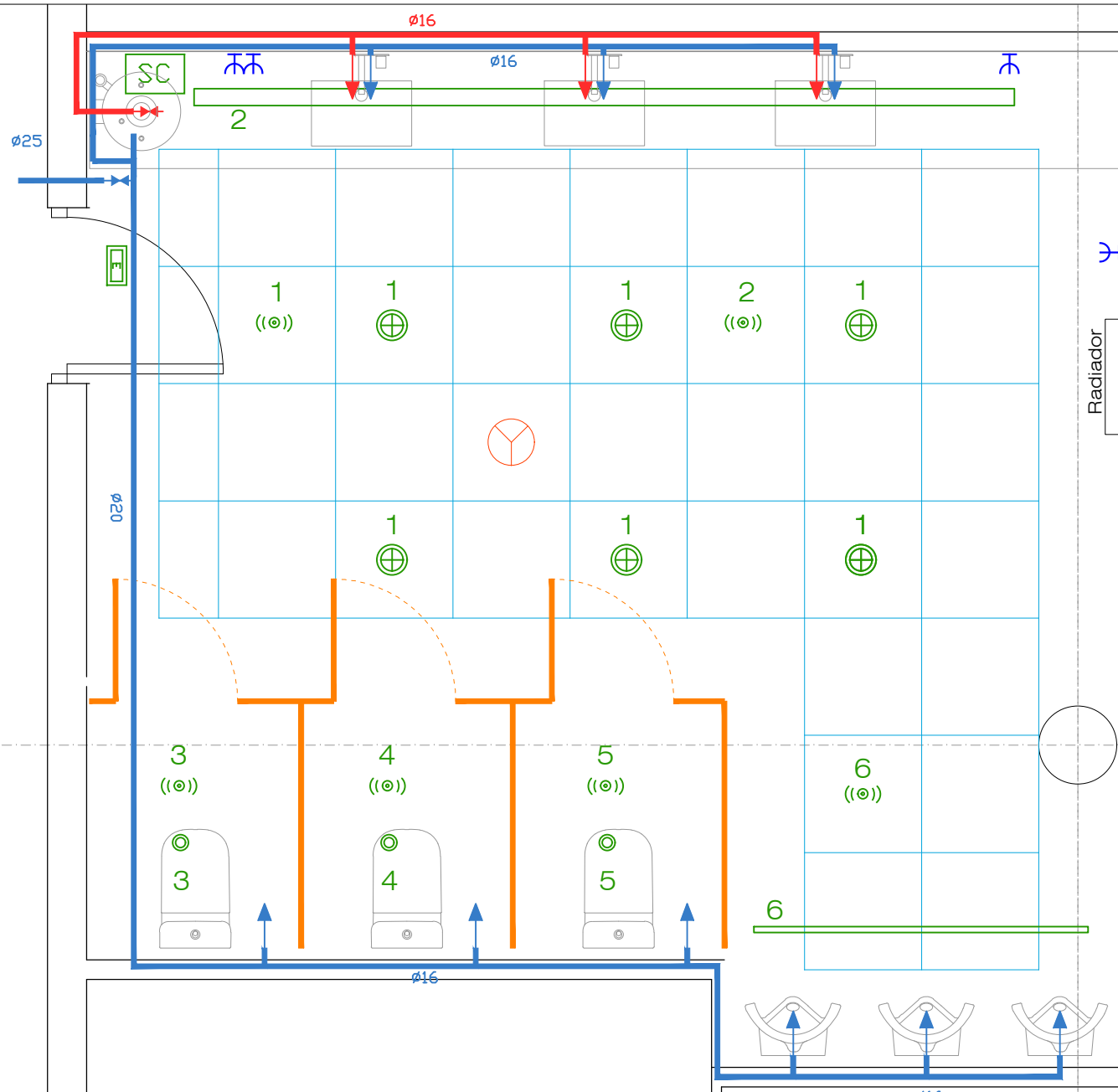
REFORMA INTEGRAL DE ASEOS -
CENTRO DE PRODUCCIÓN RTVE - C/MERCÈ VILARET S/N
SANT CUGAT DEL VALLES (BARCELONA)

PLANO

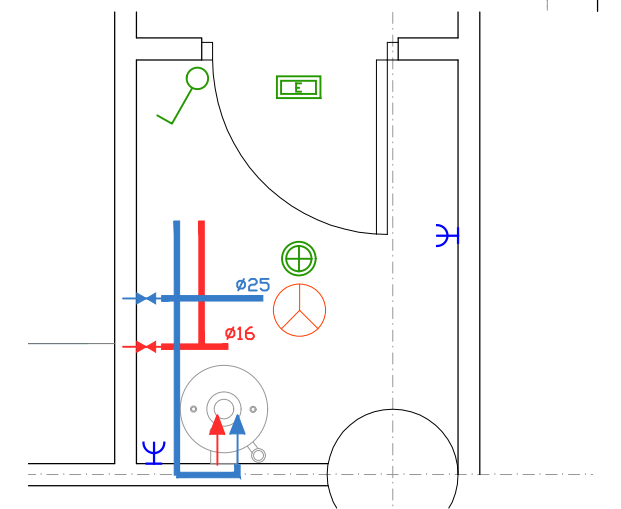
NIVEL 1. CONTROLES 1. INSTALACIONES

Nº

ER.INST.03



LEYENDA INSTALACIONES		LEYENDA INSTALACIONES		LEYENDA INSTALACIONES		LEYENDA INSTALACIONES	
SIMBOLOGÍA	DESCRIPCIÓN	SIMBOLOGÍA	DESCRIPCIÓN	SIMBOLOGÍA	DESCRIPCIÓN	SIMBOLOGÍA	DESCRIPCIÓN
	LUMINARIA NORMALIT EH4B		LUMINARIA EMERGENCIA		SECAMANOS		TUBERÍA MULTICAPA AGUA FRÍA
	LUMINARIA NORMALIT TINY TIO4B		ENCHUFE/ USOS VARIOS		LLAVE DE CORTE GENERAL AGUA CALIENTE		TUBERÍA MULTICAPA AGUA CALIENTE
	TIRA LED BCNLED PF020		TOMA AGUA FRÍA		LLAVE DE CORTE GENERAL AGUA FRÍA		PULSADOR SENCILLO
	DETECTOR PRESENCIA ORBIS DICROMAT PLUS EMPOTRADO		TOMA AGUA CALIENTE		TERMO DE 120 LITROS		



ESCALA GRÁFICA



CORPORACIÓN DE RADIO Y TELEVISIÓN ESPAÑOLA



SUBDIRECCION DE INMUEBLES Y OPERACIONES

FECHA

ENERO 2022

ESTADO REFORMADO

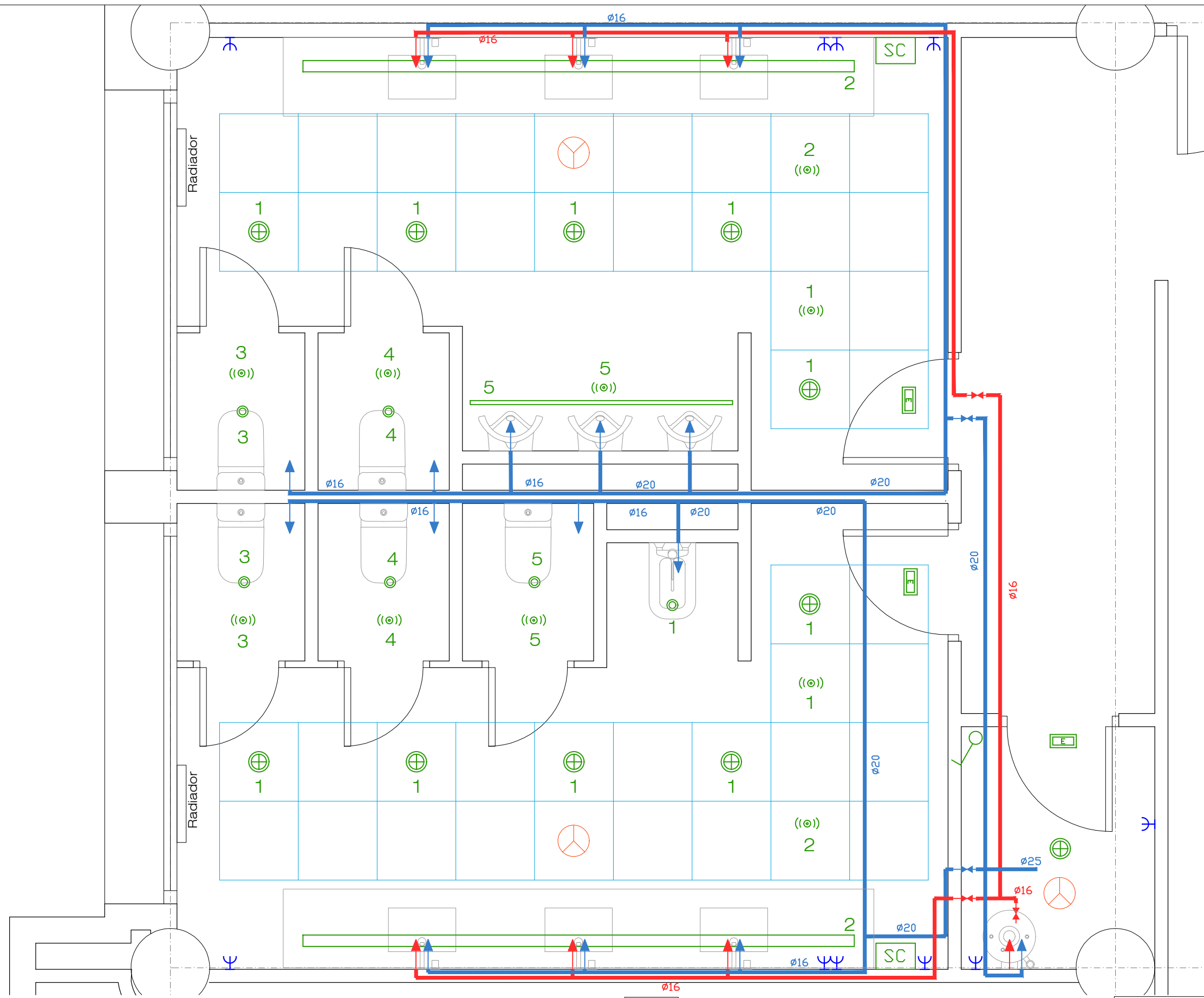
REFORMA INTEGRAL DE ASEOS -
CENTRO DE PRODUCCIÓN RTVE - C/MERCÉ VILARET S/N
SANT CUGAT DEL VALLES (BARCELONA)

PLANO

NIVEL 1. BLOQUE TÉCNICO Y OFICINAS 2. INSTALACIONES

Nº

ER.INST.04



LEYENDA INSTALACIONES	
SIMBOLOGÍA	DESCRIPCIÓN
	LUMINARIA NORMALIT EH4B
	LUMINARIA NORMALIT TIO4B
	TIRA LED BCNLED PF020
	DETECTOR PRESENCIA ORBIS DICROMAT PLUS EMPOTRADO
	LUMINARIA EMERGENCIA
	ENCHUFE/ USOS VARIOS
	TOMA AGUA FRIA
	TOMA AGUA CALIENTE
	SECAMANOS
	LLAVE DE CORTE GENERAL AGUA CALIENTE
	LLAVE DE CORTE GENERAL AGUA FRÍA
	TUBERÍA MULTICAPA AGUA FRÍA
	TUBERÍA MULTICAPA AGUA CALIENTE
	TERMO DE 120 LITROS



CORPORACIÓN DE RADIO Y TELEVISIÓN ESPAÑOLA

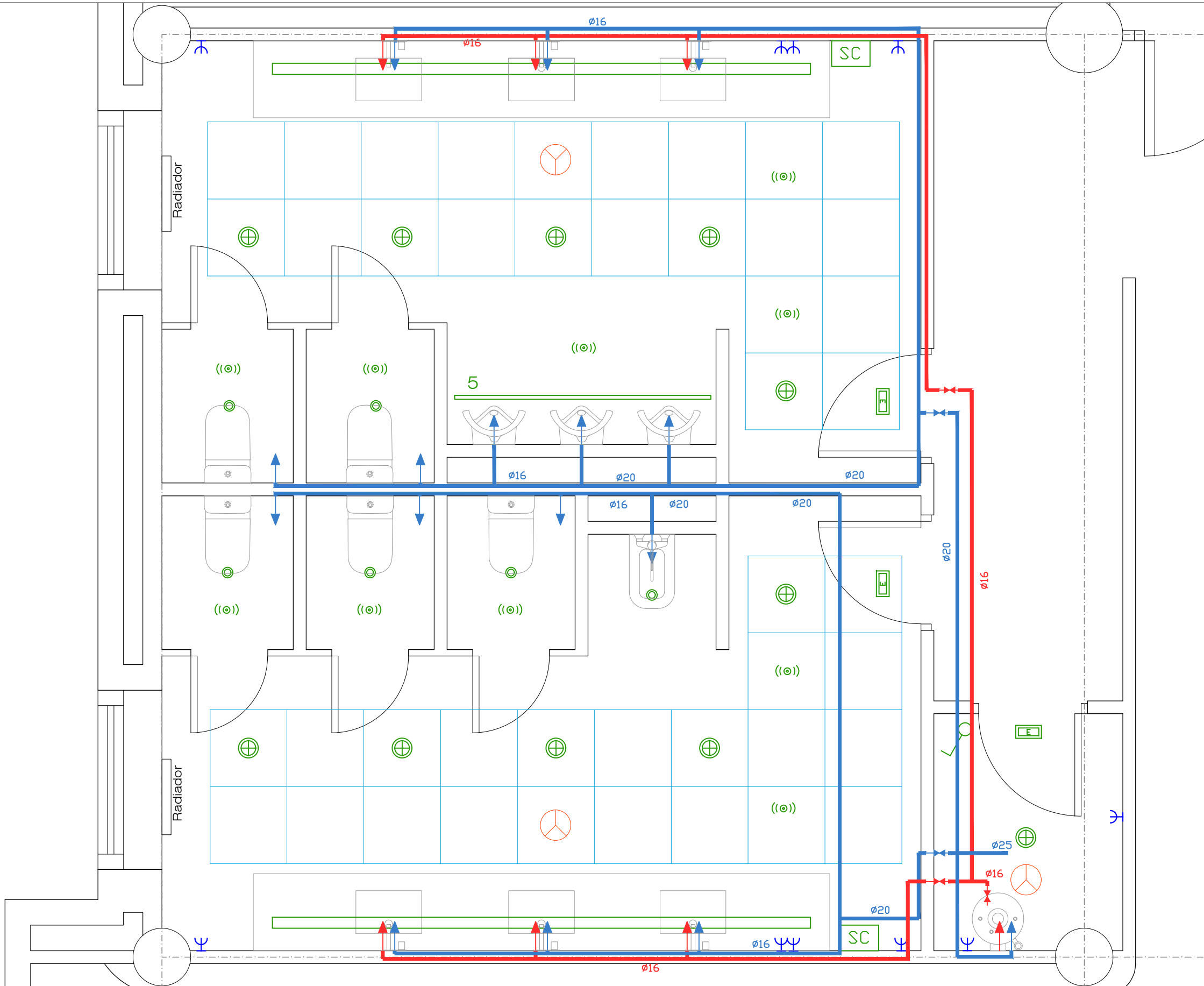
ESCALA GRÁFICA

rtve
 SUBDIRECCION DE INMUEBLES Y OPERACIONES
 FECHA: ENERO 2022

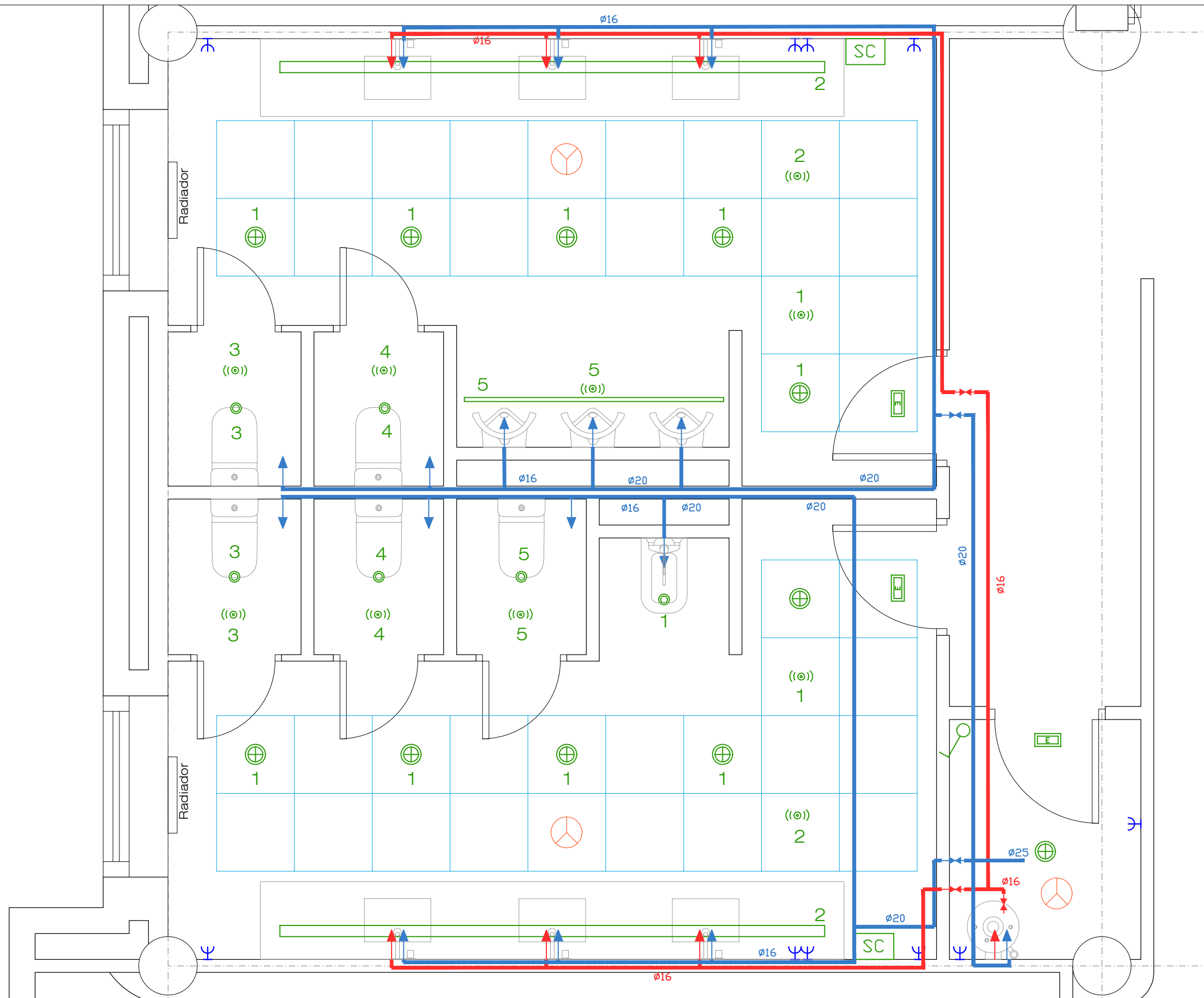
ESTADO REFORMADO
 REFORMA INTEGRAL DE ASEOS -
 CENTRO DE PRODUCCIÓN RTVE - C/MERCÉ VILARET S/N
 SANT CUGAT DEL VALLES (BARCELONA)

PLANO
 NIVEL 2. OFICINAS 2. INSTALACIONES

Nº
 ER.INST.05



LEYENDA INSTALACIONES	
SIMBOLOGÍA	DESCRIPCIÓN
	LUMINARIA NORMALIT EH4B
	LUMINARIA NORMALIT TINY TIO4B
	TIRA LED BCNLED PF020
	DETECTOR PRESENCIA ORBIS DICROMAT PLUS EMPOTRADO
	LUMINARIA EMERGENCIA
	ENCHUFE/ USOS VARIOS
	TOMA AGUA FRIA
	TOMA AGUA CALIENTE
	SECAMANOS
	LLAVE DE CORTE GENERAL AGUA CALIENTE
	LLAVE DE CORTE GENERAL AGUA FRÍA
	TUBERÍA MULTICAPA AGUA FRÍA
	TUBERÍA MULTICAPA AGUA CALIENTE
	TERMO DE 120 LITROS



LEYENDA INSTALACIONES	
SIMBOLOGÍA	DESCRIPCIÓN
	LUMINARIA NORMALIT EH4B
	LUMINARIA NORMALIT TINY TIO4B
	TIRA LED BCNLED PF020
	DETECTOR PRESENCIA ORBIS DICROMAT PLUS EMPOTRADO
	LUMINARIA EMERGENCIA
	ENCHUFE/ USOS VARIOS
	TOMA AGUA FRIA
	TOMA AGUA CALIENTE
	SECAMANOS
	LLAVE DE CORTE GENERAL AGUA CALIENTE
	LLAVE DE CORTE GENERAL AGUA FRÍA
	TUBERÍA MULTICAPA AGUA FRÍA
	TUBERÍA MULTICAPA AGUA CALIENTE
	TERMO DE 120 LITROS