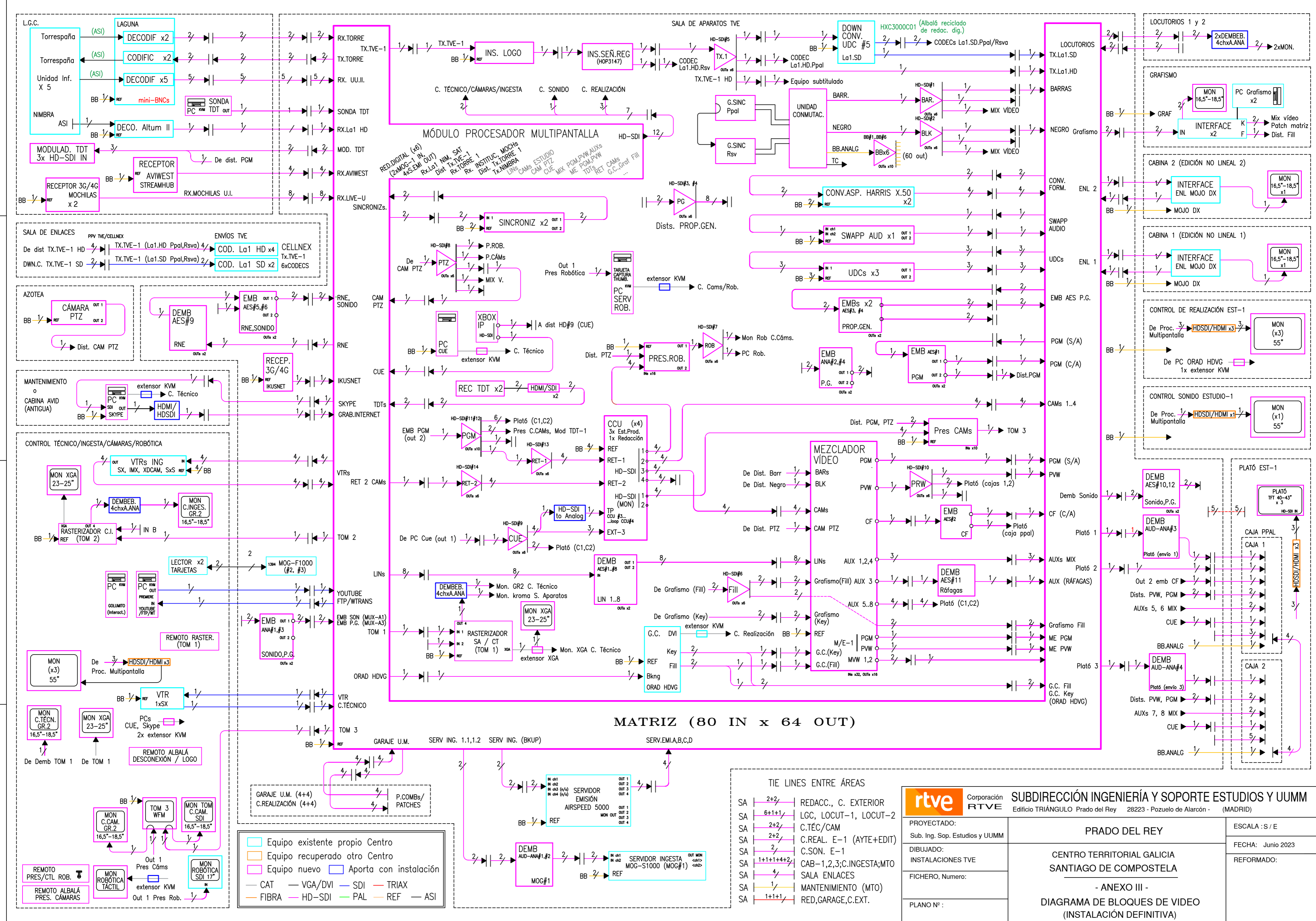


CANALETA AUDIO VIDEO SUELO  
 CANALETA AUDIO VIDEO TECHO

	Corporación <b>RTVE</b> <b>SUBDIRECCIÓN INGENIERÍA Y SOPORTE ESTUDIOS Y UUMM</b> Edificio TRIÁNGULO Prado del Rey 28223 - Pozuelo de Alarcón - (MADRID)	ESCALA : 1/150 FECHA : JUNIO 2023 REFORMADO:
	PROYECTADO: Subd. ing. sop. estudios y uumm	<b>CENTRO TERRITORIAL DE TELEVISION ESPAÑOLA</b> <b>GALICIA</b>
DIBUJADO: Instalaciones TVE	<b>CENTRO TERRITORIAL GALICIA</b> <b>SANTIAGO DE COMPOSTELA</b>	
FICHERO, Numero:	<b>- ANEXO I -</b> <b>PLANO PLANTA AREAS TECNICAS</b>	
PLANO Nº :		





- Equipo existente propio Centro
- Equipo recuperado otro Centro
- Equipo nuevo
- Aporta con instalación
- CAT — VGA/DVI — SDI — TRIAX
- FIBRA — HD-SDI — PAL — REF — ASI

TIE LINES ENTRE ÁREAS

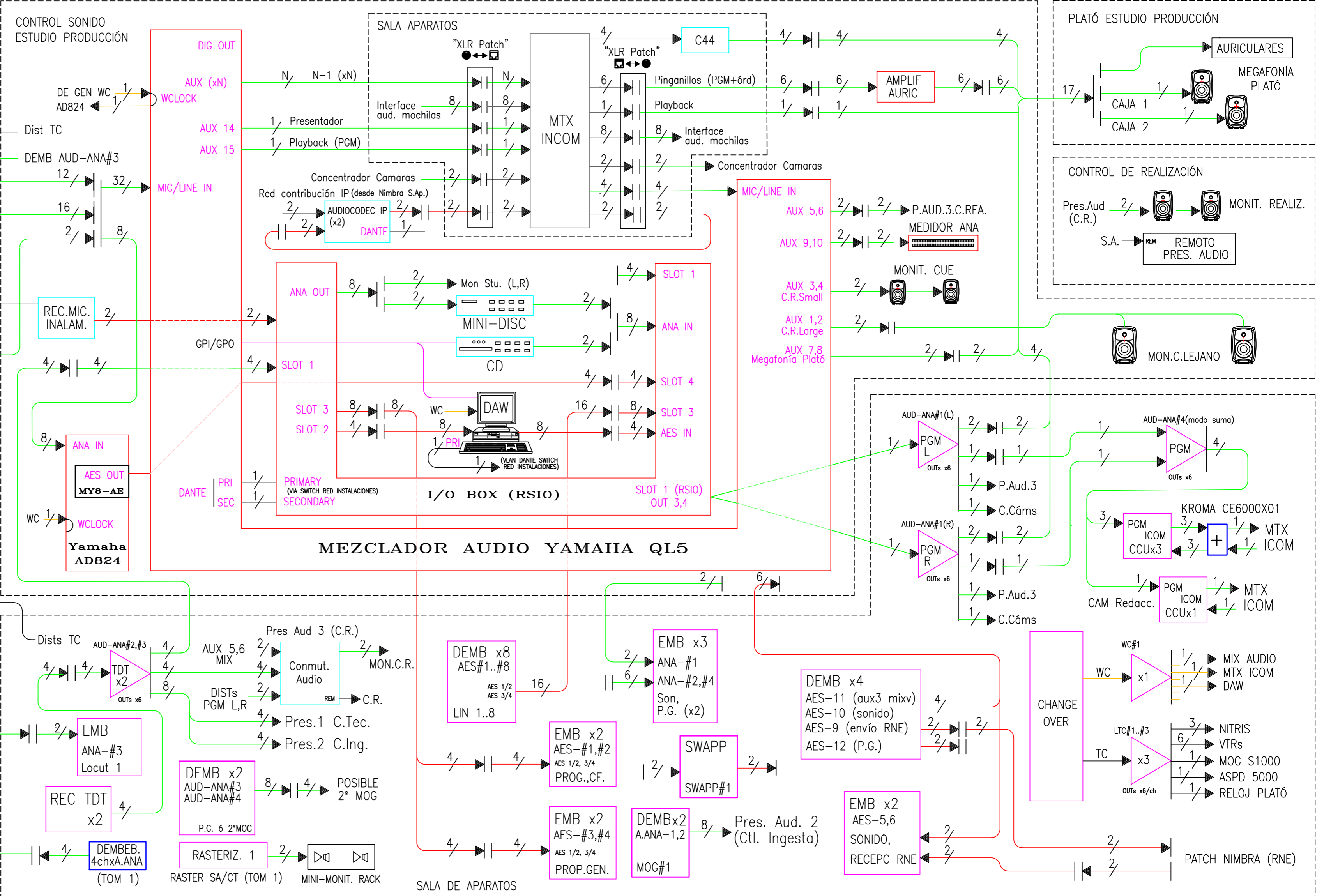
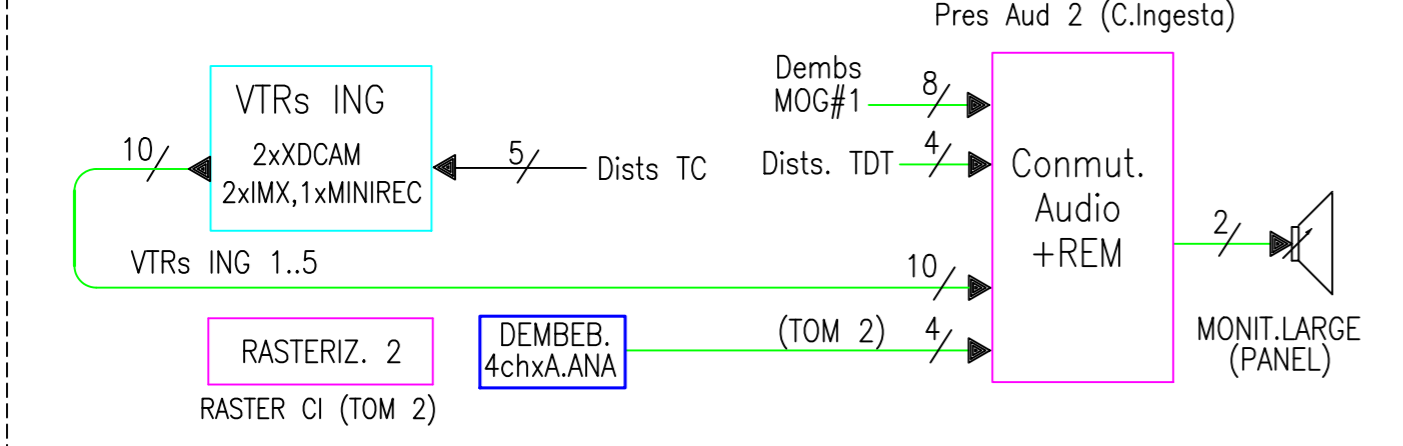
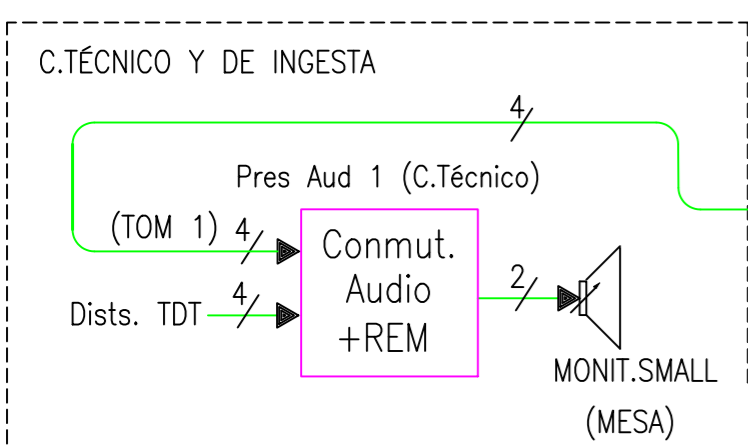
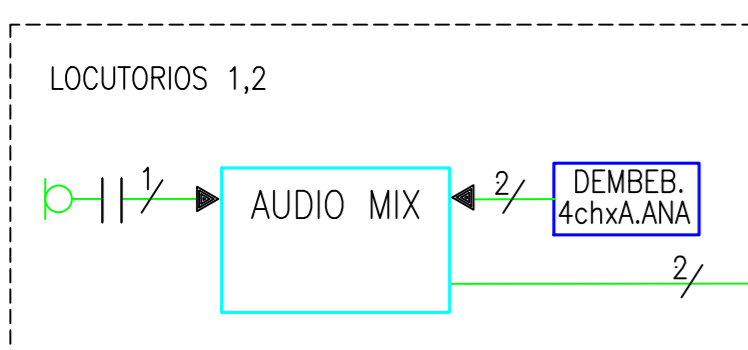
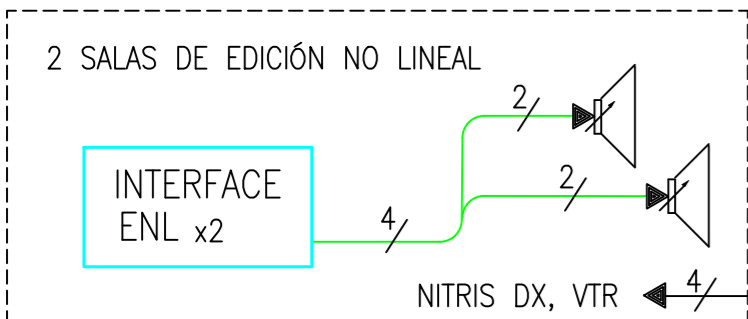
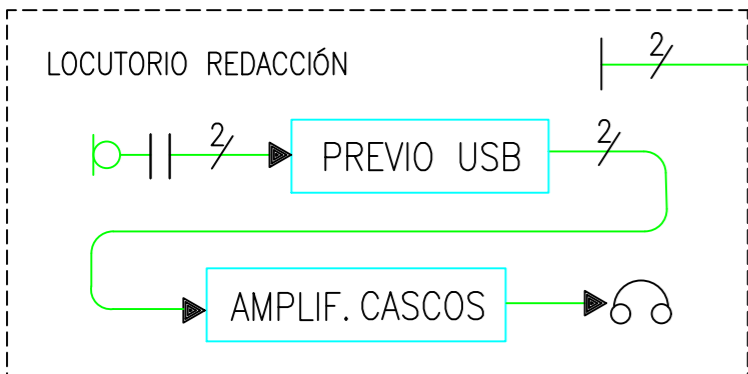
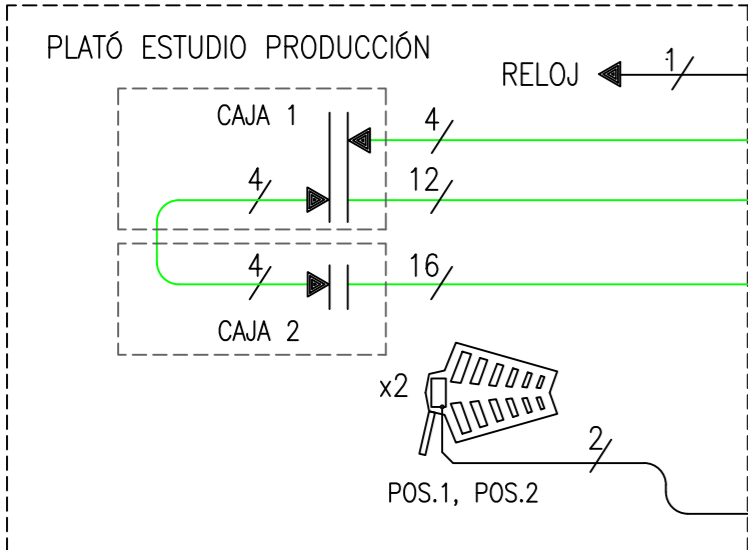
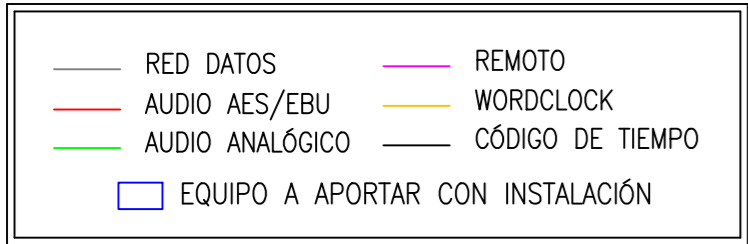
SA	2+2	REDACC., C. EXTERIOR
SA	6+1+1	LGC, LOCUT-1, LOCUT-2
SA	2+2	C.TEC/CAM
SA	2+2	C.REAL. E-1 (AYTE+EDIT)
SA	2	C.SON. E-1
SA	1+1+1+4+2	CAB-1,2,3;C.INGESTA;MTO
SA	4	SALA ENLACES
SA	1	MANTENIMIENTO (MTO)
SA	1+1+1	RED,GARAGE,C.EXT.

Corporación RTVE

**SUBDIRECCIÓN INGENIERÍA Y SOPORTE ESTUDIOS Y UUMM**

Edificio TRIÁNGULO Prado del Rey 28223 - Pozuelo de Alarcón - (MADRID)

<p>PROYECTADO: Sub. Ing. Sop. Estudios y UUMM</p> <p>DIBUJADO: INSTALACIONES TVE</p> <p>FICHERO, Numero:</p> <p>PLANO Nº :</p>	<p><b>PRADO DEL REY</b></p> <p>CENTRO TERRITORIAL GALICIA SANTIAGO DE COMPOSTELA</p> <p>- ANEXO III -</p> <p>DIAGRAMA DE BLOQUES DE VIDEO (INSTALACIÓN DEFINITIVA)</p>	<p>ESCALA : S / E</p> <p>FECHA: Junio 2023</p> <p>REFORMADO:</p>
--	--	--

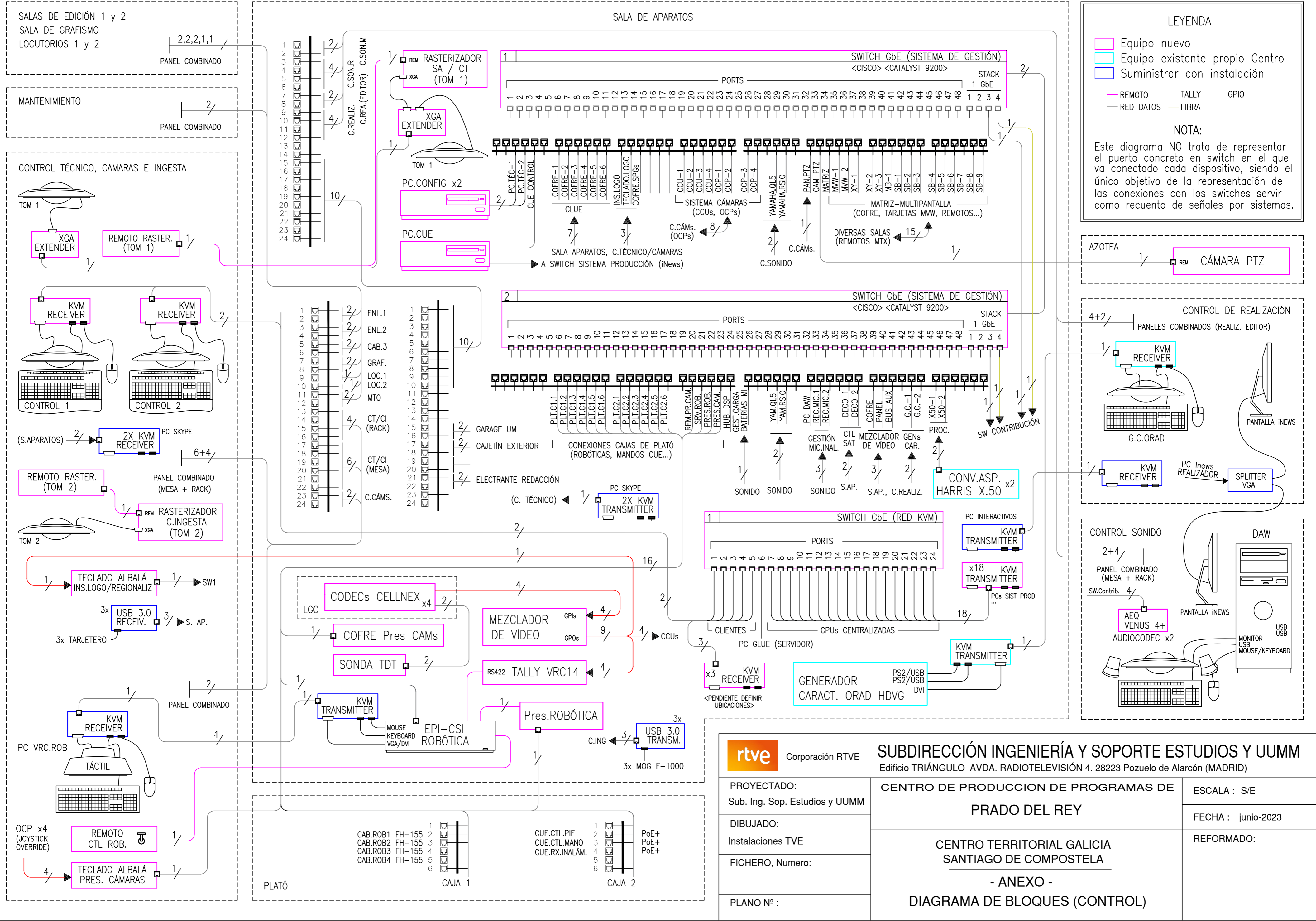


**TIE LINES ENTRE SALAS**

SA	4+2+2/	GARAGE, REDAC, C.EXT
SA	6/	PLATÓ CAJA 2
SA	2/	MANTENIMIENTO
SA	6/	C.TÉC./ING/C.CAM.
SA	4/	C.REAL. E-1
SA	4/	C.SON. E-1
SA	4/	C.SON. E-1
SA	2+2/	EDNL-1,2
SA	4/	S.ENLACES

Corporación RTVE		<b>SUBDIRECCIÓN INGENIERÍA Y SOPORTE ESTUDIOS Y UUMM</b> Edificio TRIÁNGULO AVDA. RADIOTELEVISIÓN 4. 28223 Pozuelo de Alarcón (MADRID)	
PROYECTADO: Sub. Ing. Sop. Estudios y UUMM	<b>PRADO DEL REY</b>		ESCALA : S/E
DIBUJADO: INSTALACIONES TVE	<b>CENTRO TERRITORIAL GALICIA SANTIAGO DE COMPOSTELA</b>		FECHA : junio 2023
FICHERO, Numero:	<b>- ANEXO IV -</b> <b>DIAGRAMA DE BLOQUES DE AUDIO (INSTALACIÓN DEFINITIVA)</b>		REFORMADO:
PLANO Nº :			

SALA DE APARATOS

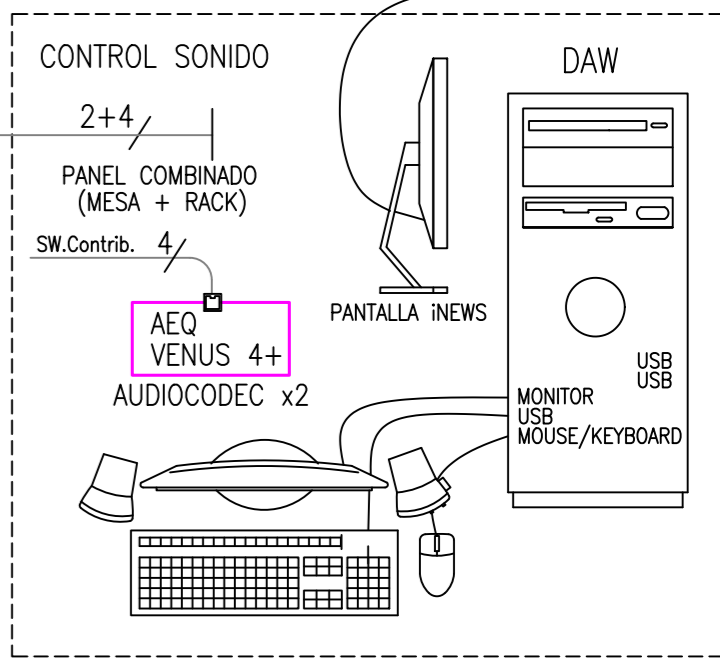
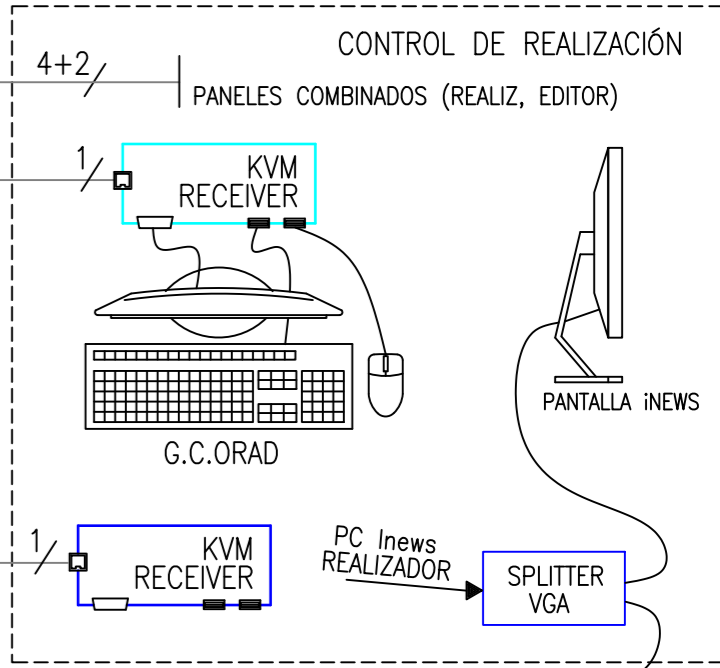
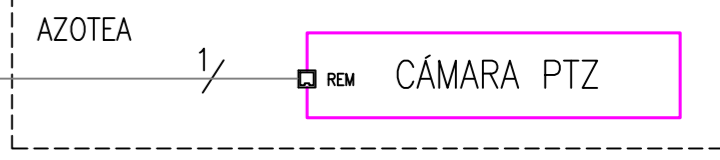


LEYENDA

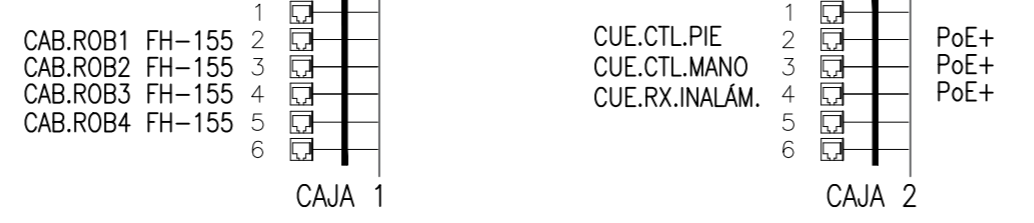
- Equipo nuevo
- Equipo existente propio Centro
- Suministrar con instalación

NOTA:

Este diagrama NO trata de representar el puerto concreto en switch en el que va conectado cada dispositivo, siendo el único objetivo de la representación de las conexiones con los switches servir como recuento de señales por sistemas.

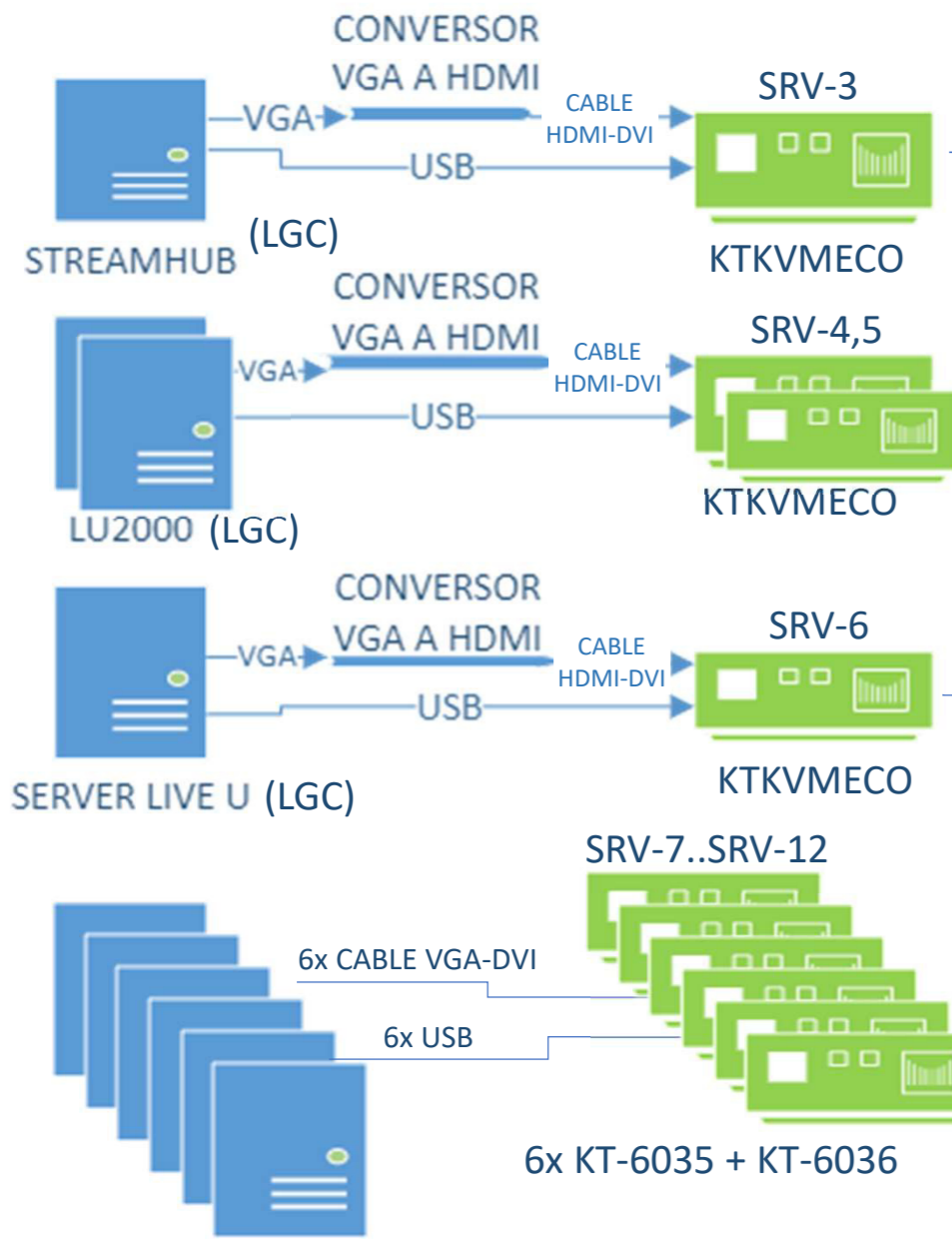


<b>Corporación RTVE</b>			<b>SUBDIRECCIÓN INGENIERÍA Y SOPORTE ESTUDIOS Y UUMM</b> Edificio TRIÁNGULO AVDA. RADIOTELEVISIÓN 4. 28223 Pozuelo de Alarcón (MADRID)		
PROYECTADO: Sub. Ing. Sop. Estudios y UUMM	CENTRO DE PRODUCCION DE PROGRAMAS DE <b>PRADO DEL REY</b>	ESCALA : S/E FECHA : junio-2023			
DIBUJADO: Instalaciones TVE	<b>CENTRO TERRITORIAL GALICIA SANTIAGO DE COMPOSTELA</b> - ANEXO - <b>DIAGRAMA DE BLOQUES (CONTROL)</b>				
FICHERO, Numero:	REFORMADO:				
PLANO Nº :					

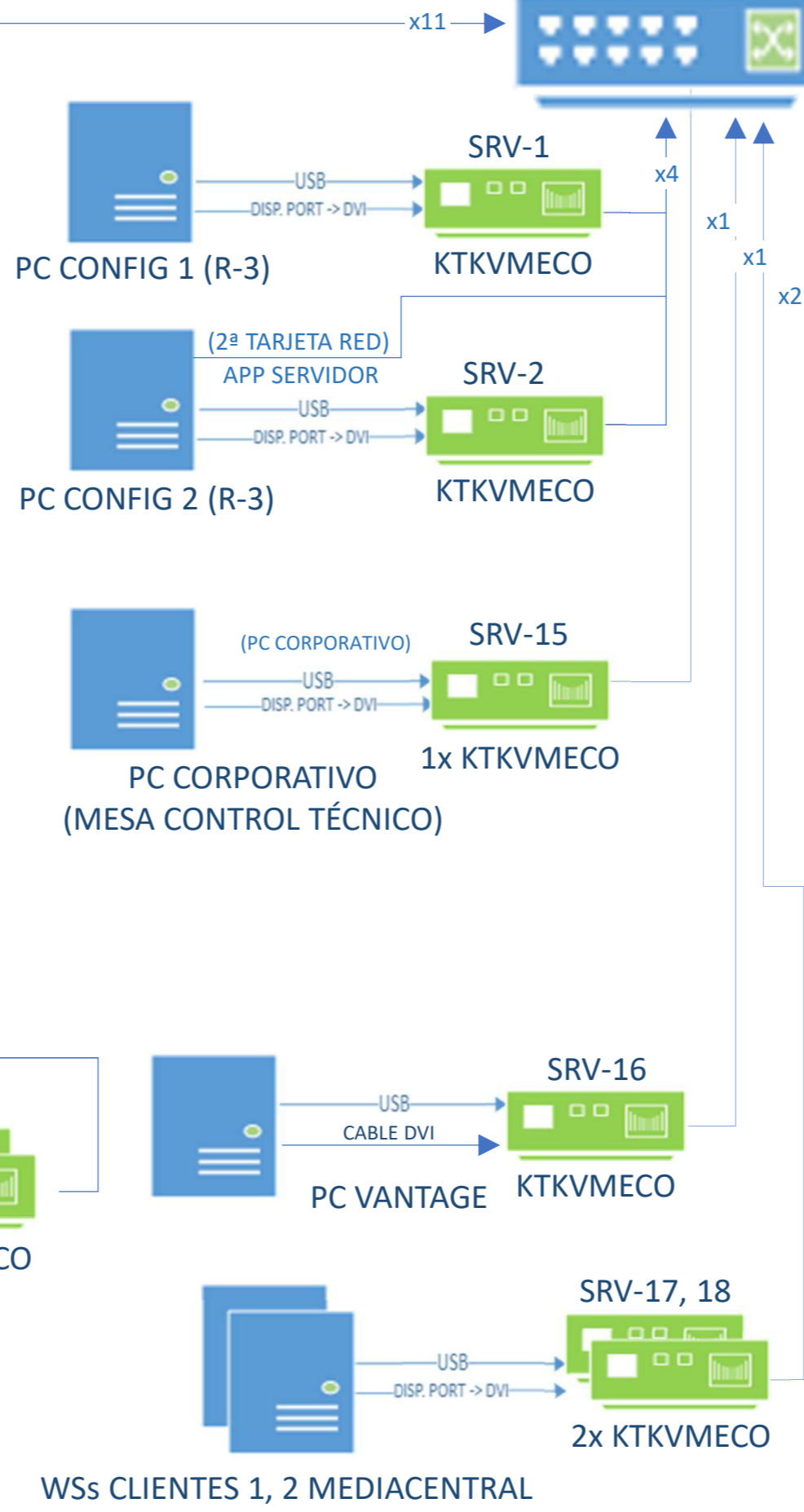
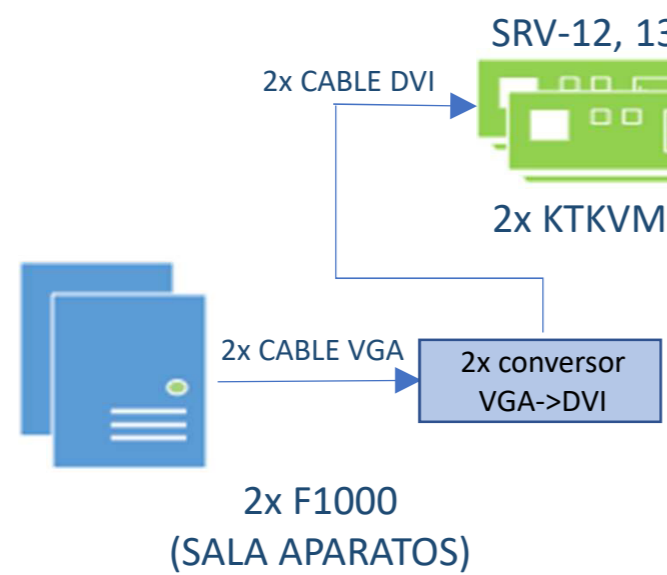


# ANEXO VI - SISTEMA DE KVMs DEL CENTRO TERRITORIAL DE GALICIA

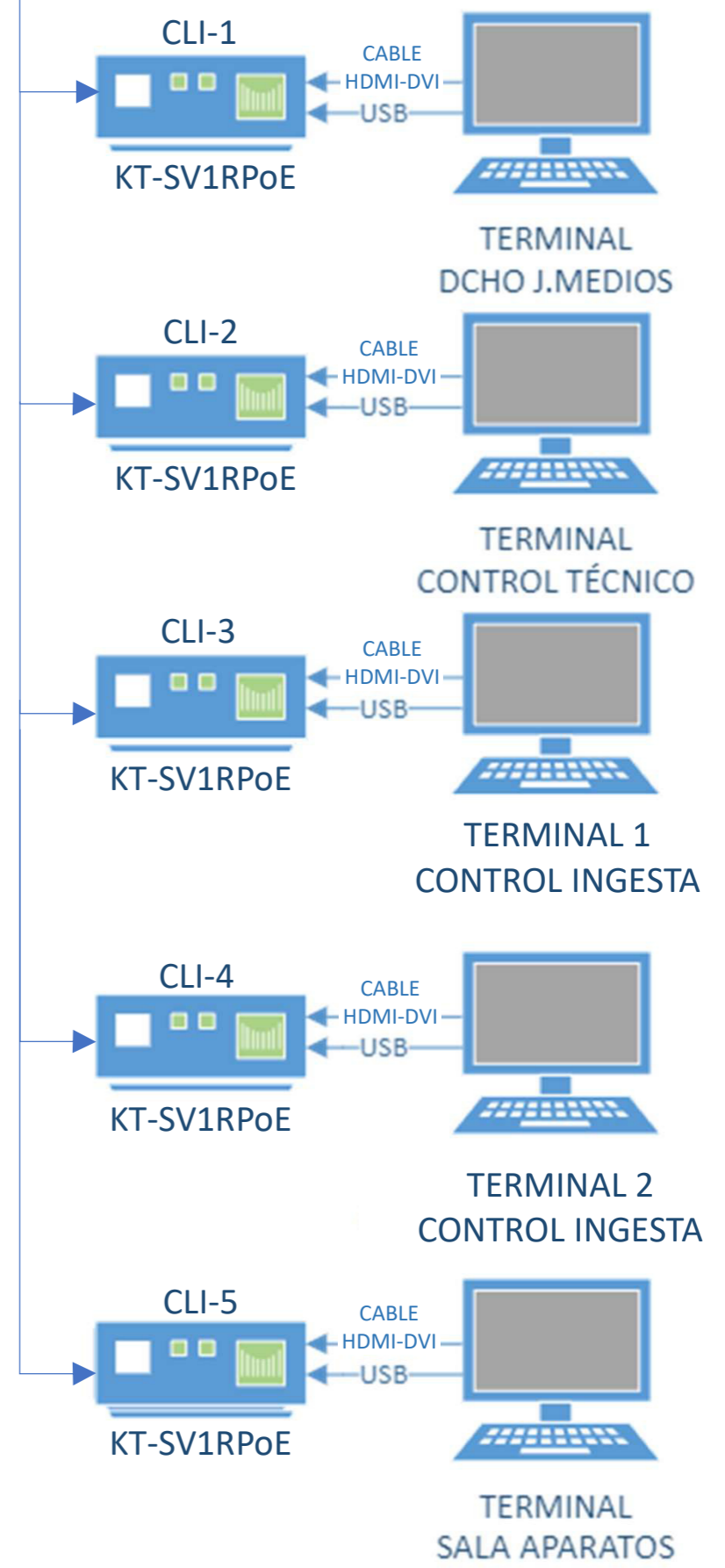
## SERVIDORES:



- AIRSPEED
- COMMAND
- MOG S1000
- ISIS (Sys Director)
- MOS GATEWAY
- VMWARE



## CLIENTES:



SWITCH KVMs

