



MEMORIA DESCRIPTIVA DE MODIFICACIONES DECORADO “CAFÉ D´IDEAS”

Se realizarán modificaciones en la escenografía ya existente “Cafè D´ideas” en el centro de RTVE/RNE de Roc Boronat, Barcelona. La empresa adjudicada deberá realizar una visita a la escenografía antes de realizar las modificaciones descritas a continuación.

Las modificaciones serán las siguientes:

1. Reubicación y modificaciones en ventanas con luz existentes

Se trata de mover atrás las dos ventanas con cajones de luz frontal ya existentes para crear más profundidad (ver planos). Habrá que construir un marco de carpintería en el tramo de profundidad que falta al mover las ventanas hacia atrás tal y como indican los planos. El acabado interior visible será el mismo acabado que existe en otras partes del decorado (placas de pino con aguada verde+cepillado+barniz satinado). Una de las ventanas con luz tiene una estructura metálica trasera con ruedas ya existente; se retirará esta estructura para realizar estas modificaciones de profundidad. Todas las juntas y cualquier tipo de rotura del marco al reubicar estas ventanas con luz deberán quedar bien acabadas y arregladas si fuera necesario. (es posible que haya que desmontar un marco de madera existente para poder realizar esta modificación, y posteriormente volverlo a montar).

2. Columna central existente: Acabado en la parte inferior

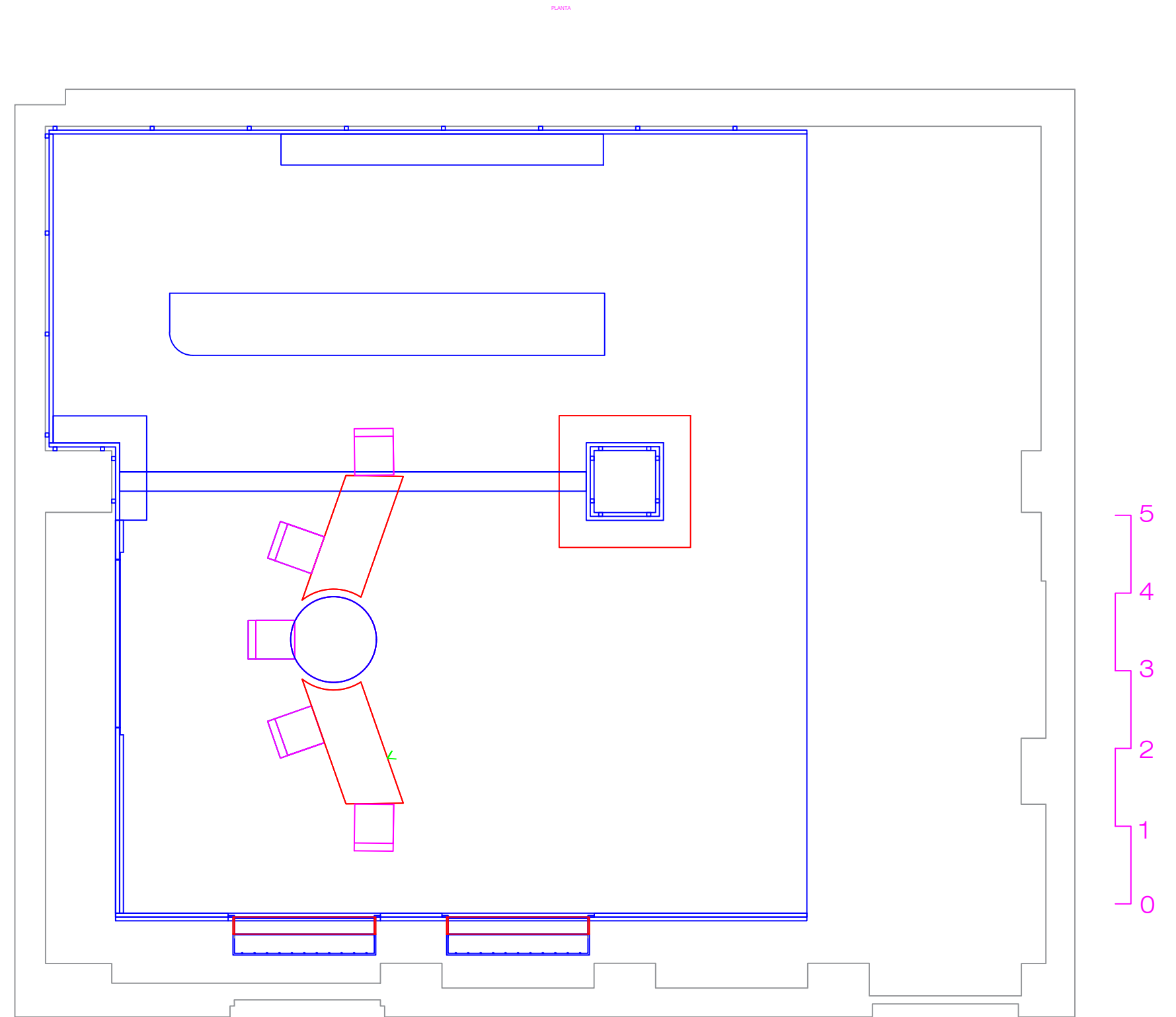
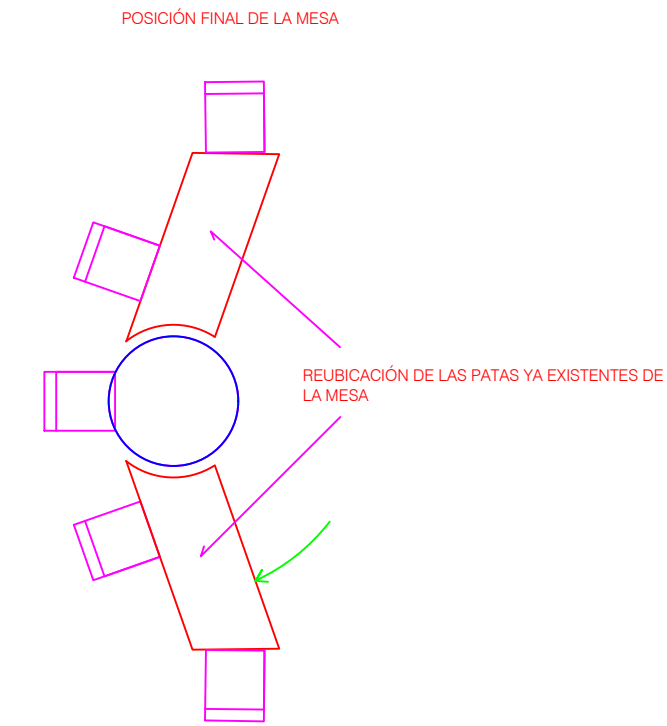
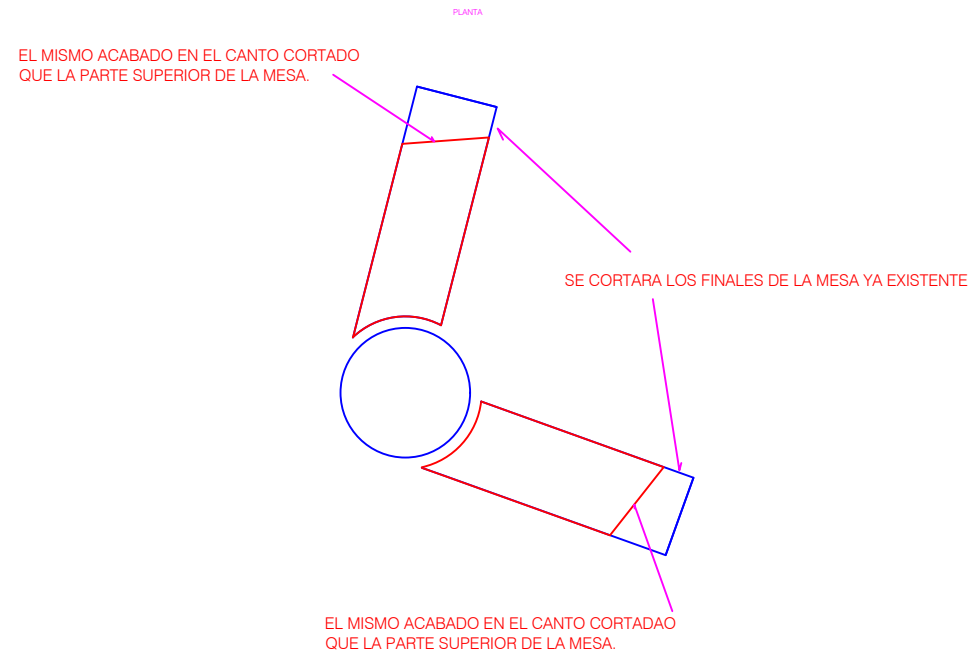
Se realizará el mismo acabado que tiene toda la estantería de la columna central ya existente en la parte de abajo (estantería), ya que queda visible por cámara. (ver plano)

3. Modificaciones Mesa existente

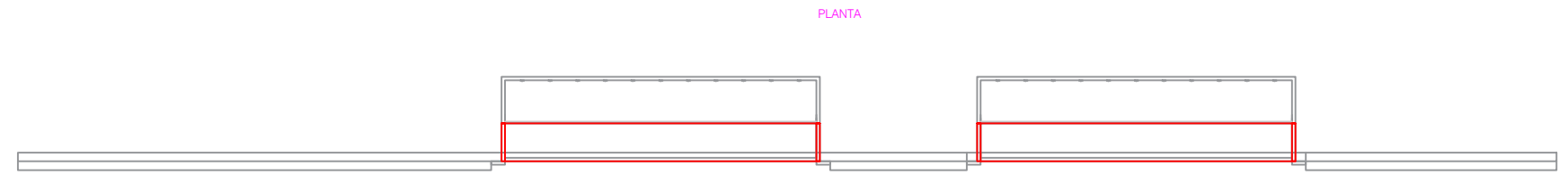
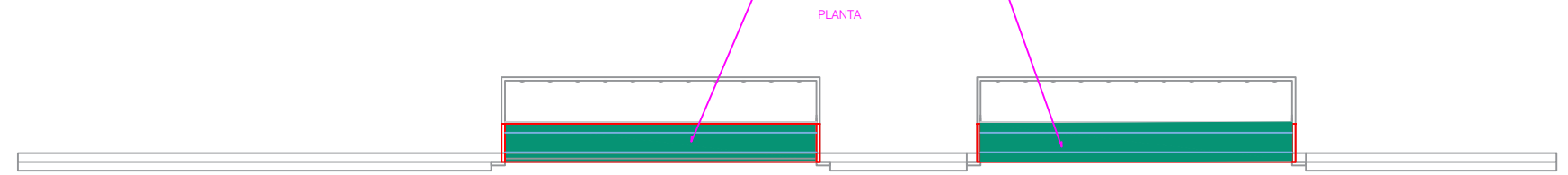
Se cortarán ambos extremos de la mesa ya existente tal y como indican los planos. Los cantos cortados tendrán el mismo acabado que la superficie de la mesa (tiene un acabado laminado de madera). También habrá que reubicar las patas existentes según las posiciones de los invitados sin que estas molesten (**será necesario la visita de la empresa adjudicada y personal de escenografía**).

Seguir el protocolo actual de RTVE para la seguridad en la construcción y el Montaje de escenografías.

PARA SER CERTIFICADO LO CONSTRUIDO DEBERÁ AJUSTARSE AL PROYECTO DE EJECUCIÓN FIRMADO POR TÉCNICO COMPETENTE (ARQUITECTO O INGENIERO).

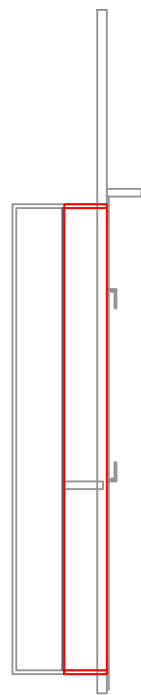


EL LA PARTE INTERIOR VISIBLE EL ACABADO SERA EL MISMO QUE YA EXISTE EN ALGUNAS PARTES DEL DECORADO
(PLACAS DE PINO CON AGUADA VERDE + CEPILLADO + BARNIZ SATINADO) (QUE SE VEAN LOS NUDOS Y LA BETA DE MADERA)



REUBICACIÓN DE VENTANAS CON LUZ YA EXISTENTES:
SE TRATA DE MOVER ATRÁS LAS DOS VENTANAS CON LUZ EXISTENTES PARA CREAR MAS PROFUNDIDAD. HABRÁ QUE AÑADIR UNA NUEVA PIEZA DE CARPINTERÍA PARA SUPLEMENTAR ESTA NUEVA PROFUNDIDAD. UNA DE LAS VENTANAS CON LUZ TIENE UNA ESTRUCTURA METÁLICA DETRÁS PARA HACERLA MÓVIL: SE RETIRARA ESTA ESTRUCTURA HACIENDO ESTA NUEVA MODIFICACIÓN DE PROFUNDIDAD. TODAS LAS JUNTAS Y CUALQUIER ROTURA DEL MARCO AL REUBICAR ESTA PIEZA, DEBERÁ QUEDAR BIEN ACABADA Y ARREGLADA SI FUERA NECESARIO.

ALZADO LATERAL



ALZADO FRONTAL

